

**INFORME DE RESULTATS DE L'ENQUESTA DE CONFIANÇA I CLIMA EMPRESARIAL**

**Sabadell, i àmbit de la Conca del Ripoll i Riera de Caldes**

**Valoració del 4t trimestre de 2024 i expectatives per al 1r trimestre de 2025**

**PATROCINAT PER :**



**Gremi  
Fabricants  
Sabadell**

**CENTREMETAL·LÚRGIC**



**Cambra de Comerç  
de Sabadell**

**B Sabadell**



**Ajuntament  
de Sabadell**

**Informe realitzat per:**



**CIESC**

Consell Intersectorial d'Empresaris

**amb el suport de l'**

**idescat**

# INFORME DE RESULTATS DE LA 30ª ENQUESTA DE CONFIANÇA I CLIMA EMPRESARIAL.

febrer de 2025

## VALORACIÓ DEL 4t TRIMESTRE DE 2024

## I EXPECTATIVES PER AL 1r TRIMESTRE DE 2025

---

### CONTINGUTS

1	Presentació.....	2
2.	Índex de Confiança Empresarial (ICEH) per al primer trimestre de 2025 .....	3
3.	Indicadors de l'activitat .....	4
3.1	Marxa del negoci.....	4
3.2	Indicadors de l'evolució.....	6
4	Indicadors de les perspectives. ....	8
5	Evolució i expectatives de les exportacions. ....	9
6	Grau d'utilització de la capacitat productiva. ....	11
7	Factors que afecten la marxa del negoci. Any 2024 .....	12
8	Evolució i expectatives de la inversió .....	14

### **1 Presentació**

---

Aquest Informe analitza els resultats de l'Enquesta de Clima Empresarial referents a les **valoracions del quart trimestre de 2024** i les **expectatives per al primer trimestre de 2025**, amb l'**Indicador de Confiança Empresarial** corresponent al **primer trimestre de 2025**. Com cada Informe de final d'any també s'ha preguntat sobre **els factors que més afecten la marxa del negoci i sobre l'evolució i expectatives de la inversió**.

Les enquestes es van realitzar entre el **16 de desembre de 2024** i el **12 de gener de 2025** (ambdós inclosos).

L'àmbit de l'enquesta i l'anàlisi d'aquest Informe és el de Sabadell, Conca del Ripoll i Riera de Caldes, el que inclou **14 municipis** (els de la demarcació de la Cambra de Comerç de Sabadell més els de Caldes de Montbui i La Llagosta).

En aquesta operació la mostra efectiva de l'àmbit estudiat ha estat de **291 respostes** amb un marge d'error del 5,7% (màxim error possible calculat a partir d'un mostreig aleatori simple).

Els resultats provenen directament de l'explotació de l'estadística oficial de l' Idescat sobre el Clima Empresarial de Catalunya.

## 2. Índex de Confiança Empresarial (ICEH) per al primer trimestre de 2025

- L'Índex de Confiança Empresarial per al **primer trimestre de 2025** a l'àmbit de **Sabadell, Conca del Ripoll i Riera de Caldes té una evolució trimestral estable** (en el trimestre anterior havia disminuït) i la **tendència interanual és positiva: creixement trimestral del +0,1% i anual del +3,5%**.
- **El valor de l' Índex es manté en els 135,2 punts.**
- A Catalunya i en el total d'Espanya les variacions trimestrals també constaten estabilitat i les anuals són positives:

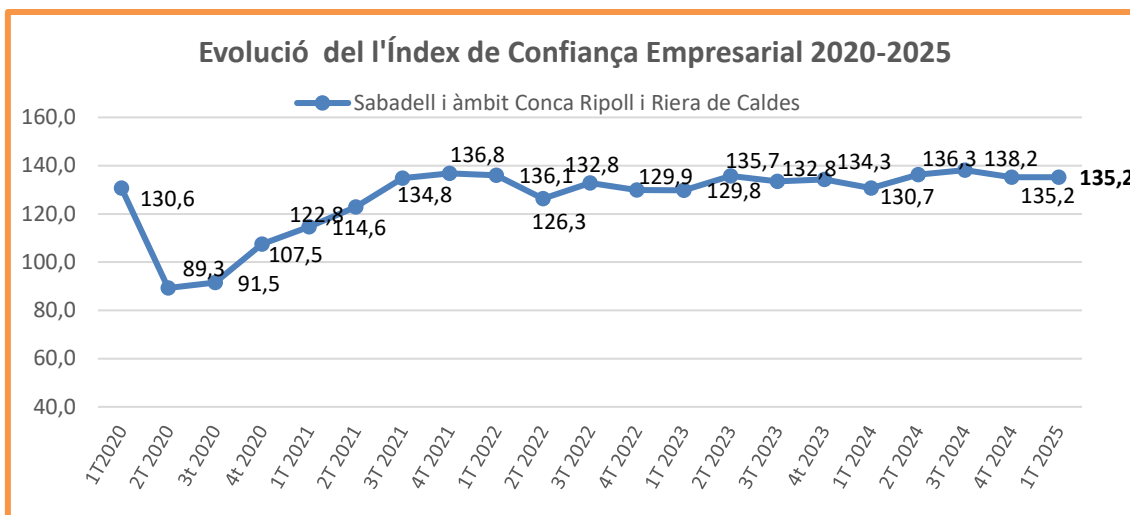
Índex de confiança empresarial. Sabadell i àmbit del Ripoll i Riera de Caldes. Catalunya i Espanya. I/2025			
	Índex	Variació trimestral (%)	Variació interanual (%)
Àmbit Sabadell, Conca del Ripoll i Riera de Caldes(1)	135,2	0,1	3,5
Catalunya	136,5	0,7	1,6
Espanya	137,0	0,5	2,2

Unitats: Base 2013 I trim.=100.

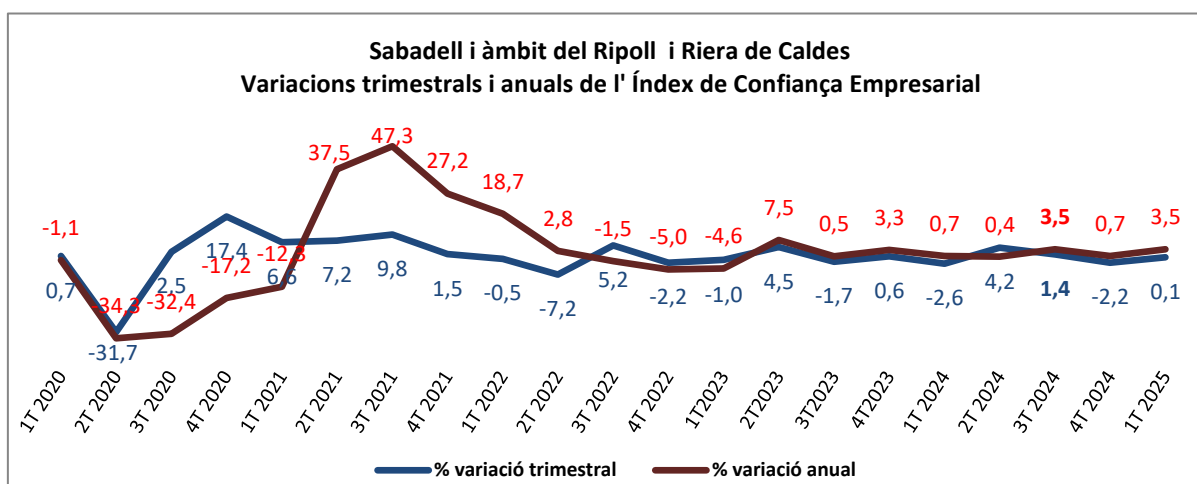
Font: Idescat i INE.

(1) Inclou els municipis de la demarcació de la Cambra de Comerç de Sabadell, Caldes de Montbui i La Llagosta.

- L'evolució de l'Índex durant els darrers anys manté l'estabilitat un cop superada la caiguda del període de la Covid :



- Les variacions trimestrals i interanuals de l'índex també mantenen una evolució força estable després de la davallada i posterior recuperació de l'any 2020. La variació interanual ha pujat del +0,7% al +3,5% d'aquesta darrera enquesta:



### 3. Indicadors de l'activitat

#### 3.1 Marxa del negoci.

- La marxa del negoci en el quart trimestre de 2024 continua marcada per l'estabilitat en el total de sectors amb una mínima variació de menys dues dècimes: el saldo passa de +9,0 punts a +8,8. Les respostes a l'alça han augmentat del 25,2% al 27,8% del total i les estables són el 53,2%.
- Per grans sectors veiem que el grup de la resta de serveis ha millorat el seu saldo en +4,3 punts (puja de +15,7 a +20,0 punts) i el de la indústria i construcció també és una

mica superior al de l'enquesta anterior (de +5,9 passa a +6,0 punts, amb un augment de +5,4 punts de les respostes optimistes).

- En canvi, en el comerç el saldo disminueix en -7,7 punts i passa de +6,1 a -1,6. En aquest sector han augmentat les respostes pessimistes ( del 20,2% al 27,8%).
- Les expectatives empresarials de la marxa del negoci per al primer trimestre de 2025 confirmen la tendència positiva i el saldo passa de +8,1 punts a +8,5.** Les respostes optimistes es mantenen en el 24,2% i les que preveuen estabilitat en aquest primer trimestre de l'any són el 60,6% del total.
- Tots els sectors apunten saldos positius i destaca la recuperació de la indústria i construcció: el saldo millora en +4,2 punts pujant de +8,4 a +12,6 punts gràcies al fet que les respostes optimistes passen del 23,5% al 27,2%. El comerç segueix amb saldo positiu tot i que és inferior al de l'enquesta anterior (baixa de +4,6 a +1,8 punts). A la resta de serveis el saldo també és positiu però inferior a l'anterior : de +10,0 passa a +7,0 punts.
- Els resultats per al total de Catalunya de l'enquesta de l' Idescat també presenten una estabilitat dins de la dinàmica general positiva : la valoració de la marxa del negoci durant el quart trimestre de 2024 té un saldo que creix de +8,3 a +10,7 punts, i el saldo de les expectatives per al primer trimestre de 2025 passa de +7,0 punts a +7,3 punts.

<b>Marxa del negoci. Sabadell i àmbit del Ripoll i Riera de Caldes. Trimestre actual i expectatives. IV/2024</b>				
<b>Per sector d'activitat.</b>				
	<b>A l'alça</b>	<b>Estable</b>	<b>A la baixa</b>	<b>Saldo (1)</b>
<b>Total</b>				
Trimestre actual	27,8	53,2	19,0	<b>8,8</b>
Expectatives per al proper trimestre	24,0	60,6	15,4	<b>8,5</b>
<b>Indústria - Construcció</b>				
Trimestre actual	28,9	48,2	22,9	<b>6,0</b>
Expectatives per al proper trimestre	27,2	58,1	14,7	<b>12,6</b>
<b>Comerç</b>				
Trimestre actual	26,2	46,0	27,8	<b>-1,6</b>
Expectatives per al proper trimestre	21,9	57,9	20,1	<b>1,8</b>
<b>Resta de serveis</b>				
Trimestre actual	27,2	65,5	7,2	<b>20,0</b>
Expectatives per al proper trimestre	20,4	66,1	13,5	<b>7,0</b>

Unitats: Tant per cent de respostes.

Font: Idescat i Cambra de Comerç de Barcelona.

(1) El saldo és la diferència entre els percentatges de respostes "A l'alça" i "A la baixa".

Nota: Inclou els municipis de la demarcació de la Cambra de Comerç de Sabadell, Caldes de Montbui i La Llagosta.

<b>Marxa del negoci. Trimestre actual i expectatives.</b>				
<b>Sabadell i àmbit Conca del Ripoll i Riera de Caldes</b>				
<b>Variació entre el 3r i el 4t trimestre de 2024</b>				
<b>Per sector d'activitat.</b>				
	<b>A l'alça</b>	<b>Estable</b>	<b>A la baixa</b>	<b>Saldo</b>
<b>Total</b>				
Trimestre actual	2,6	-5,5	2,8	-0,2
Expectatives per al proper trimestre	0,0	0,4	-0,4	0,4
<b>Indústria - Construcció</b>				
Trimestre actual	5,4	-10,6	5,2	0,2
Expectatives per al proper trimestre	3,7	-3,2	-0,5	4,2
<b>Comerç</b>				
Trimestre actual	-0,1	-7,6	7,7	-7,7
Expectatives per al proper trimestre	-2,1	1,4	0,7	-2,8
<b>Resta de serveis</b>				
Trimestre actual	0,3	3,7	-4,0	4,3
Expectatives per al proper trimestre	-4,2	5,4	-1,2	-3,0

Unitats: variació en punts percentuals dels %

Font: Idescat i Cambra de Comerç de Barcelona.

Nota: Inclou els municipis de la demarcació de la Cambra de Comerç de Sabadell, Caldes de Montbui i La Llagosta.

### 3.2 Indicadors de l'evolució.

- L'indicador del **nombre d'ocupats** per al **quart trimestre de 2024** confirma una **evolució estable per a l'agregat sectorial**: les respostes de manteniment dels llocs de treball representen el 66,9% del total i les d'alça pugen +2,7 punts. El saldo creix de +5,3 a +6,8 punts.
- Tots els sectors tenen respostes d'estabilitat superiors al 60% , però **en la indústria i construcció el saldo ha disminuït de +8,5 a +2,4 punts. En el comerç el saldo passa de +0,0 punts a +9,5 punts i a la resta de serveis de +4,1 a +11,5 punts.**
- El **nivell dels preus de les compres a proveïdors manté** l'evolució moderada amb un 85,1 % de respostes de manteniment.
- Les respostes d'estabilitat superen el 80% a tots els sectors i els saldos han disminuït en el comerç i en la indústria i construcció.

<b>Principals indicadors de clima empresarial. Evolució respecte al trimestre anterior. IV/2024</b>				
<b>Sabadell i àmbit Conca del Ripoll i Riera de Caldes.</b>				
<b>Per sector d'activitat.</b>				
	<b>A l'alça</b>	<b>Estable</b>	<b>A la baixa</b>	<b>Saldo (1)</b>
<b>Total</b>				
Nombre d'ocupats	19,9	66,9	13,2	<b>6,8</b>
Nivell de preus	8,2	85,1	6,7	<b>1,6</b>
<b>Indústria - Construcció</b>				
Nombre d'ocupats	18,9	64,6	16,5	<b>2,4</b>
Nivell de preus	6,5	85,4	8,1	<b>-1,6</b>
<b>Comerç</b>				
Nombre d'ocupats	21,0	67,5	11,5	<b>9,5</b>
Nivell de preus	10,7	83,7	5,5	<b>5,2</b>
<b>Resta de serveis</b>				
Nombre d'ocupats	20,8	69,9	9,3	<b>11,5</b>
Nivell de preus	9,1	85,7	5,2	<b>3,9</b>

Unitats: Tant per cent de respostes.

Font: Idescat i Cambra de Comerç de Barcelona.

(1) El saldo és la diferència entre els percentatges de respostes "A l'alça" i "A la baixa".

Nota: Inclou els municipis de la demarcació de la Cambra de Comerç de Sabadell, Caldes de Montbui i La Llagosta.

<b>Principals indicadors de clima empresarial</b>				
<b>Sabadell i àmbit Conca del Ripoll i Riera de Caldes</b>				
<b>Variació entre el 3r i el 4t trimestre de 2024</b>				
<b>Per sector d'activitat.</b>				
	<b>A l'alça</b>	<b>Estable</b>	<b>A la baixa</b>	<b>Saldo</b>
<b>Total</b>				
Nombre d'ocupats	2,7	-4,0	1,2	1,5
Nivell de preus	-0,8	-0,3	1,1	-1,9
<b>Indústria - Construcció</b>				
Nombre d'ocupats	-0,7	-4,6	5,3	-6,0
Nivell de preus	-0,6	-1,9	2,5	-3,0
<b>Comerç</b>				
Nombre d'ocupats	9,7	-9,9	0,2	9,5
Nivell de preus	-4,7	5,7	-1,1	-3,6
<b>Resta de serveis</b>				
Nombre d'ocupats	3,2	1,0	-4,2	7,4
Nivell de preus	1,4	-1,8	0,4	1,0

Unitats: variació en punts percentuals dels %

Font: Idescat i Cambra de Comerç de Barcelona.

Nota: Inclou els municipis de la demarcació de la Cambra de Comerç de Sabadell, Caldes de Montbui i La Llagosta.

#### 4 Indicadors de les perspectives.

- Els indicadors de perspectives socioeconòmiques per al **primer trimestre del 2025 presenten una recuperació respecte dels valors de la darrera enquesta**. Quant a la previsió de l'ocupació, el saldo puja de +0,1 a +5,6 punts gràcies a una millora de +5,4 punts en les respostes optimistes que tenen l'expectativa d'augmentar la plantilla. Les respostes **de previsió estable són el 73,7% del total**.
- A tots els sectors les respostes amb previsió de manteniment de l'ocupació superen el 70% i, a més, les respostes optimistes en la indústria i construcció augmenten +12,7 punts i el saldo d'aquest grup passa de -0,4 a +14,6. En el comerç i la resta de serveis els saldos d'expectatives són negatius.
- La previsió de **l'evolució dels preus** de compres a proveïdors apunta de nou una tendència alcista: les respostes que auguren una alça de preus augmenten +18,7 punts i arriben al 27,3%. El saldo creix de +4,4 a +21,1 punts.
- **Aquesta tendència a l'alça la trobem a tots els sectors a conseqüència de l'augment de respostes que esperen increments de preus:** a la indústria i construcció el saldo passa de de +1,6 a +14,8 punts, al comerç de +15,2 a +29,2 punts i a la resta de serveis de +1,3 a +25,3 punts.

Principals indicadors de clima empresarial. Expectatives per al proper trimestre. IV/2024				
Sabadell i àmbit Conca del Ripoll i Riera de Caldes				
Per sector d'activitat.				
	A l'alça	Estable	A la baixa	Saldo (1)
<b>Total</b>				
Nombre d'ocupats	15,9	73,7	10,4	5,6
Nivell de preus	27,3	66,5	6,2	21,1
<b>Indústria – Construcció</b>				
Nombre d'ocupats	21,5	71,6	6,9	14,6
Nivell de preus	22,8	69,1	8,1	14,8
<b>Comerç</b>				
Nombre d'ocupats	11,6	74,6	13,7	-2,1
Nivell de preus	34,3	60,6	5,1	29,2
<b>Resta de serveis</b>				
Nombre d'ocupats	10,4	76,1	13,5	-3,0
Nivell de preus	29,4	66,5	4,1	25,3

Unitats: Tant per cent de respostes.

Font: Idescat i Cambra de Comerç de Barcelona.

(1) El saldo és la diferència entre els percentatges de respostes "A l'alça" i "A la baixa".

Nota: Inclou els municipis de la demarcació de la Cambra de Comerç de Sabadell, Caldes de Montbui i La Llagosta.



Principals indicadors de clima empresarial. Expectatives per al proper trimestre.				
Sabadell i àmbit Conca del Ripoll i Riera de Caldes				
Variació entre el 3r i el 4t trimestre de 2024				
Per sector d'activitat.				
	A l'alça	Estable	A la baixa	Saldo
<b>Total</b>				
Nombre d'ocupats	5,4	-5,4	0,0	5,4
Nivell de preus	18,7	-20,8	2,0	16,7
<b>Indústria - Construcció</b>				
Nombre d'ocupats	12,7	-10,4	-2,3	15,0
Nivell de preus	17,4	-21,6	4,3	13,1
<b>Comerç</b>				
Nombre d'ocupats	3,1	-6,2	3,1	0,0
Nivell de preus	15,0	-16,1	1,1	14,0
<b>Resta de serveis</b>				
Nombre d'ocupats	-4,0	2,5	1,4	-5,4
Nivell de preus	23,3	-22,7	-0,7	24,0

Unitats: variació en punts percentuals dels %

Font: Idescat i Cambra de Comerç de Barcelona.

Nota: Inclou els municipis de la demarcació de la Cambra de Comerç de Sabadell, Caldes de Montbui i La Llagosta.

## 5 Evolució i expectatives de les exportacions.

- Durant el **quart trimestre** de 2024 la **facturació a l'estranger** ha registrat una valoració negativa : el saldo baixa de +5,6 a -1,7 punts. El percentatge de respostes a l'alça passa del 20,5% al 16,9% i les respostes d'estabilitat són el 64,5%.
- A la indústria i construcció el saldo disminueix de +7,7 a -3,4 punts. Les respostes d'estabilitat es mantenen en el 61,7%.
- A la resta de serveis el saldo baixa de +17,7 a +14,9 punts i en el comerç es manté negatiu (-7,0, tot i que un 79% de respostes són d'estabilitat).
- Les empreses que han exportat durant el quart trimestre de 2024 han tornat a augmentar passant del 42,4% al 45,7% del total i en el grup de la indústria i construcció pugen del 63,7% al 64,5%.
- **Les expectatives de l'exportació per al primer trimestre de 2025 tenen una perspectiva força estable: el 68,3% preveuen mantenir-la. Les respostes optimistes es recuperen +2,4 punts i el saldo puja de +0,9 a +2,4 punts.**
- A la **indústria i construcció les respostes que esperen estabilitat són el 68,1%** i el saldo augmenta de -1,9 a +6,7 punts mercès a un increment de +6,3 punts de les respostes que esperen una alça en la facturació a l'estranger.
- Al comerç les respostes estables arriben el 79,8% i a la resta de serveis són un 48,4%.

<b>Facturació a l'estranger. Evolució i expectatives. IV/2024</b>					
<b>Sabadell i àmbit Conca del Ripoll i Riera de Caldes</b>					
<b>Per sector d'activitat.</b>					
	<b>Empreses exportadores (1)</b>				<b>No exporta</b>
	<b>A l'alça</b>	<b>Estable</b>	<b>A la baixa</b>	<b>Saldo (2)</b>	
<b>Total</b>					
Evolució respecte al trimestre anterior	16,9	64,5	18,6	-1,7	54,3
Expectatives per al proper trimestre	17,1	68,3	14,7	2,4	54,4
<b>Indústria - Construcció</b>					
Evolució respecte al trimestre anterior	17,5	61,7	20,9	-3,4	35,5
Expectatives per al proper trimestre	19,3	68,1	12,6	6,7	34,9
<b>Comerç</b>					
Evolució respecte al trimestre anterior	7,0	79,0	14,0	-7,0	57,0
Expectatives per al proper trimestre	2,9	79,8	17,4	-14,5	55,2
<b>Resta de serveis</b>					
Evolució respecte al trimestre anterior	29,0	56,9	14,1	14,9	81,0
Expectatives per al proper trimestre	29,7	48,4	21,9	7,7	83,3

Unitats: Tant per cent de respostes.

Font: Idescat i Cambra de Comerç de Barcelona.

(1) Percentatges calculats sobre les empreses que exporten.

(2) El saldo és la diferència entre els percentatges de respostes "A l'alça" i "A la baixa".

Nota: Inclou els municipis de la demarcació de la Cambra de Comerç de Sabadell, Caldes de Montbui i La Llagosta.

<b>Facturació a l'estranger. Evolució i expectatives.</b>					
<b>Sabadell i àmbit Conca del Ripoll i Riera de Caldes</b>					
<b>Variació entre el 3r i el 4t trimestre de 2024</b>					
<b>Per sector d'activitat.</b>					
	<b>Empreses exportadores</b>				<b>No exporta</b>
	<b>A l'alça</b>	<b>Estable</b>	<b>A la baixa</b>	<b>Saldo</b>	
<b>Total</b>					
Trimestre actual	-3,6	-0,2	3,8	-7,3	-3,3
Expectatives per al proper trimestre	2,1	-2,7	0,6	1,5	-3,2
<b>Indústria - Construcció</b>					
Trimestre actual	-5,4	-0,3	5,7	-11,0	-0,9
Expectatives per al proper trimestre	6,3	-3,9	-2,3	8,6	-1,4
<b>Comerç</b>					
Trimestre actual	-0,2	0,5	-0,3	0,1	-2,5
Expectatives per al proper trimestre	-12,3	5,7	6,6	-19,0	-5,8
<b>Resta de serveis</b>					
Trimestre actual	-2,0	1,2	0,8	-2,8	-6,6
Expectatives per al proper trimestre	1,6	-9,2	7,6	-6,0	-3,1

Unitats: variació en punts percentuals dels %

Font: Idescat i Cambra de Comerç de Barcelona.

Nota: Inclou els municipis de la demarcació de la Cambra de Comerç de Sabadell, Caldes de Montbui i La Llagosta.

## 6 Grau d'utilització de la capacitat productiva.

- El **grau d'utilització de la capacitat productiva industrial** també té un comportament estable: en el quart trimestre de 2024 **només registra una disminució de -0,3 punts : del 75,7% al 75,4%**, i el de les **expectatives per al primer trimestre de 2025 n'augmenta +0,2** : del 77,0% al 77,2%.
- En el conjunt del sector industrial de **Catalunya** l'enquesta de clima empresarial de l'Idescat presenta per al quart trimestre de 2024 un 76,5% d'utilització de la capacitat productiva (75,3% en l'enquesta anterior) i per al primer trimestre de 2025 l'expectativa és del 76,1% (igual al de la darrera enquesta).

Grau d'utilització de la capacitat productiva. Trimestre actual i expectatives. IV/2024	
Sabadell i àmbit Conca del Ripoll i Riera de Caldes	
	Indústria (1)
Trimestre actual	75,4
Expectatives per al proper trimestre	77,2

Unitats: Mitjana.

Font: Idescat i Cambra de Comerç de Barcelona.

(1) No es consideren els establiments del sector de la construcció.

Nota: Inclou els municipis de la demarcació de la Cambra de Comerç de Sabadell, Caldes de Montbui i La Llagosta.

Grau d'utilització de la capacitat productiva	
Sabadell i àmbit Conca del Ripoll i Riera de Caldes	
Variació entre el 3r i el 4t trimestre de 2024	
	Indústria (1)
Trimestre actual	-0,3
Expectatives per al proper trimestre	0,2

Unitats: variació en punts percentuals

Font: Idescat i Cambra de Comerç de Barcelona.

(1) No es consideren els establiments del sector de la construcció.

## 7 Factors que afecten la marxa del negoci. Any 2024

- De la pregunta anual sobre els factors que més han afectat les activitats empresarials durant l'any 2024 en destaquem aquests resultats :
  - **La manca de mà d'obra qualificada és el factor limitador de l'activitat que més augmenta el seu pes : del 29,6% puja fins a un 41,5 % (+11,9 punts). Ara es situa com a segon factor més important. També veiem que en el grup de la resta de serveis aquest percentatge arriba al 48,7%.**
  - La **debilitat de la demanda** es manté com a **primer factor** que incideix en l'activitat amb una importància que segueix augmentant: passa del 49,5% al 52,3% global. **Al comerç suposa el 69,9%, a la indústria i la construcció puja del 53,4% al 55,8% i a la resta de serveis baixa del 37,4% al 35,4%**
  - **En tercer lloc s'ha situat l'augment de la competència** amb un percentatge semblant a l'anterior : 39,1%. (augment de +0,3 punts).En el comerç aquest percentatge s'enfila fins a un 50,1%.

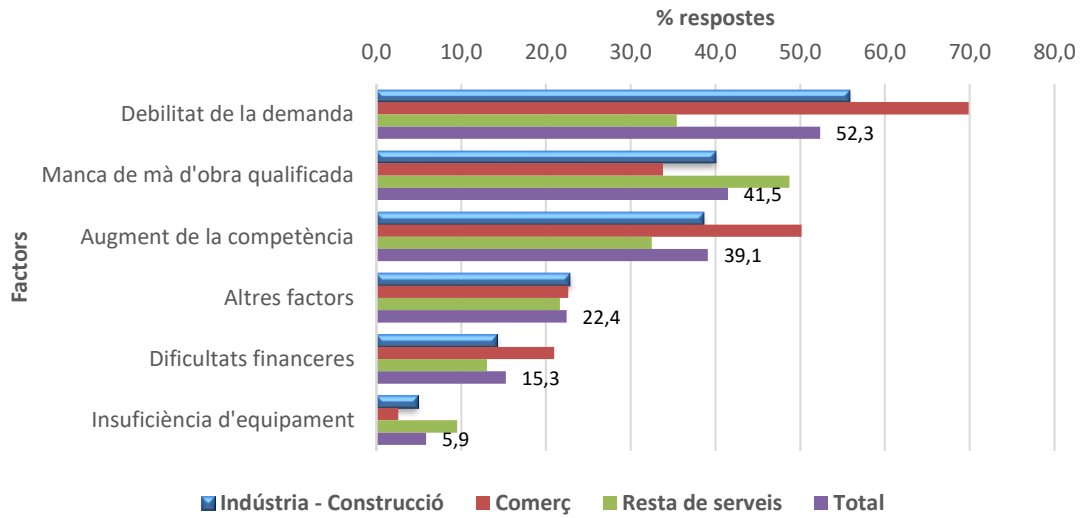
Factors que afecten la marxa del negoci. Any 2024					variació interanual
Sabadell i àmbit Conca Ripoll i Riera de Caldes.					
Per sector d'activitat.					
	Indústria - Construcció	Comerç	Resta de serveis	Total	
Debilitat de la demanda	55,8	69,9	35,4	52,3	2,9
Manca de mà d'obra qualificada	40,0	33,8	48,7	41,5	11,9
Augment de la competència	38,6	50,1	32,5	39,1	0,3
Altres factors	22,9	22,6	21,6	22,4	2,3
Dificultats financeres	14,3	21,0	13,0	15,3	-0,3
Insuficiència d'equipament	4,9	2,6	9,5	5,9	-2,0

Unitats: Tant per cent de respostes.

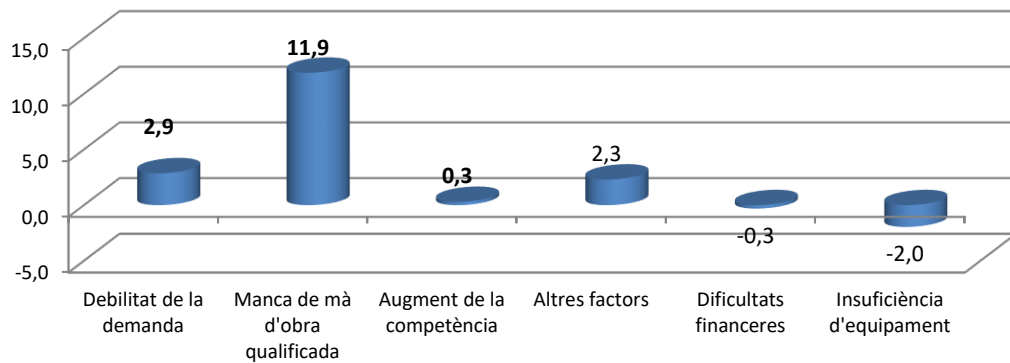
Font: Idescat i Cambra de Comerç de Barcelona.

Nota: Inclou els municipis de la demarcació de la Cambra de Comerç de Sabadell, Caldes de Montbui i La Llagosta.

### FACTORS QUE AFECTEN LA MARXA DELS NEGOCIS. Any 2024



### variació interanual en punts percentuals 2023-2024



## 8 Evolució i expectatives de la inversió

- La **valoració** empresarial sobre l'evolució de la inversió durant l'any 2024 millora el **saldo positiu** que tenia els darrers anys augmentant-lo en +5,3 punts: de +8,6 passa a +13,9 punts. Les respostes d'estabilitat es situen en un 54,9% i les que confirmen un increment de la inversió durant l'any 2024 també creixen del 27,3% al 29,5% .
- Tanmateix, veiem que a la indústria i construcció el saldo és negatiu (-10,2 punts): cau -19,5 punts respecte al de l'any anterior degut a un increment de +10,8 punts de les respostes que han confirmat una disminució de la inversió durant l'any 2024. En aquest sector les respostes d'estabilitat són el 64,8% i les d'alça perden -8,7 punts. En el comerç i la resta de serveis sí que es mantenen saldos positius .
- Les **expectatives** d'inversió per a l'any 2025 també són positives en el total de sectors, amb un saldo que augmenta de +3,4 a +8,2 punts, però la indústria i construcció registren una previsió negativa : el saldo perd -6,5 punts i es situa en -0,9 punts. Al comerç i a la resta de serveis els saldos continuen sent positius: +12,7 i +7,7 punts respectivament.
- Per al conjunt de sectors el percentatge de respostes que esperen mantenir la inversió és del 63,4%; aquest percentatge arriba al 70,9% en el grup de la indústria i construcció.

<b>Inversió anual. Evolució i expectatives. Any 2024</b>				
<b>Sabadell i àmbit Conca Ripoll i Riera de Caldes.</b>				
<b>Per sector d'activitat.</b>				
	<b>A l'alça</b>	<b>Estable</b>	<b>A la baixa</b>	<b>Saldo (1)</b>
<b>Total</b>				
Evolució respecte a l'any anterior	29,5	54,9	15,6	<b>13,9</b>
Expectatives per al proper any	22,4	63,4	14,2	<b>8,2</b>
<b>Indústria - Construcció</b>				
Evolució respecte a l'any anterior	12,5	64,8	22,7	<b>-10,2</b>
Expectatives per al proper any	14,1	70,9	15,0	<b>-0,9</b>
<b>Comerç</b>				
Evolució respecte a l'any anterior	27,5	63,2	9,3	<b>18,2</b>
Expectatives per al proper any	21,1	70,5	8,4	<b>12,7</b>
<b>Resta de serveis</b>				
Evolució respecte a l'any anterior	25,3	59,6	15,1	<b>10,2</b>
Expectatives per al proper any	20,2	67,2	12,5	<b>7,7</b>

Unitats: Tant per cent de respostes.

Font: Idescat i Cambra de Comerç de Barcelona.

(1) El saldo és la diferència entre els percentatges de respostes "A l'alça" i "A la baixa".

Nota: Inclou els municipis de la demarcació de la Cambra de Comerç de Sabadell, Caldes de Montbui i La Llagosta.

<b>Inversió anual. Evolució i expectatives.</b>				
<b>Sabadell i àmbit Conca del Ripoll i Riera de Caldes</b>				
<b>Per sector d'activitat.</b>	<b>Variació entre 2023 i 2024</b>			
	<b>A l'alça</b>	<b>Estable</b>	<b>A la baixa</b>	<b>Saldo (1)</b>
<b>Total</b>				
Evolució respecte a l'any anterior	2,3	0,7	-3,0	5,2
Expectatives per al proper any	5,7	-6,7	1,0	4,8
<b>Indústria - Construcció</b>				
Evolució respecte a l'any anterior	-8,7	-2,1	10,8	-19,5
Expectatives per al proper any	-3,4	0,3	3,1	-6,5
<b>Comerç</b>				
Evolució respecte a l'any anterior	1,9	1,8	-3,8	5,7
Expectatives per al proper any	0,5	1,6	-2,1	2,6
<b>Resta de serveis</b>				
Evolució respecte a l'any anterior	0,0	0,1	-0,1	0,1
Expectatives per al proper any	2,1	-2,6	0,5	1,5

Nota: Inclou els municipis de la demarcació de la Cambra de Comerç de Sabadell, Caldes de Montbui i La Llagosta.

Font: Idescat i Cambra de Comerç de Barcelona.

(2) El saldo és la diferència entre els percentatges de respostes "A l'alça" i "A la baixa".

Nota: Inclou els municipis de la demarcació de la Cambra de Comerç de Sabadell, Caldes de Montbui i La Llagosta.

*Secretaria tècnica del CIESC. Febrer 2025*