

INFORME DE RESULTATS DE L'ENQUESTA DE CONFIANÇA I CLIMA EMPRESARIAL

Sabadell, i àmbit de la Conca del Ripoll i Riera de Caldes

Valoració del 4t trimestre de 2023 i expectatives per al 1r trimestre de 2024

PATROCINAT PER :



Gremi
Fabricants
Sabadell

CENTREMETAL·LÚRGIC



Cambra de Comerç
de Sabadell

B Sabadell



Ajuntament
de Sabadell

Informe realitzat per:



CIESC

Consell Intersectorial d'Empresaris

amb el suport de l'

 **idescat**

INFORME DE RESULTATS DE LA 26ª ENQUESTA DE CONFIANÇA I CLIMA EMPRESARIAL.

febrer de 2024

VALORACIÓ DEL 4t TRIMESTRE DE 2023

I EXPECTATIVES PER AL 1r TRIMESTRE DE 2024

CONTINGUTS DE L'INFORME

| | |
|--|---------|
| 1. Presentació | pàg. 2 |
| 2. Índex de Confiança Empresarial (ICEH) del 1r trimestre de 2024 | pàg. 3 |
| 3. Indicadors de l'activitat | pàg. 4 |
| 3.1 Marxa del negoci | pàg. 4 |
| 3.2 Indicadors de l'evolució | pàg. 6 |
| 4. Indicadors de les perspectives | pàg. 7 |
| 5. Evolució i expectatives de les exportacions | pàg. 9 |
| 6. Grau d'utilització de la capacitat productiva | pàg. 10 |
| 7. Evolució i expectatives de la inversió | pàg. 12 |
| 8. Factors que limiten l'activitat | pàg. 14 |

1. Presentació.

Aquest Informe analitza els resultats de l'Enquesta de Clima Empresarial referents a les **valoracions del quart trimestre de 2023** i les **expectatives per al primer trimestre de 2024**, amb l'**Indicador de Confiança Empresarial corresponent al primer trimestre de 2024**.

Les enquestes es van realitzar entre el **14 de desembre de 2023** i el **14 de gener de 2024** (ambdós inclosos).

L'àmbit de l'enquesta i l'anàlisi d'aquest Informe és el de Sabadell, Conca del Ripoll i Riera de Caldes, el que inclou **14 municipis** (els de la demarcació cameral de Sabadell més els de Caldes de Montbui i La Llagosta).

En aquesta operació la mostra efectiva de l'àmbit estudiat ha estat de **320 respostes** amb un marge d'error del 5,5% (màxim error possible calculat a partir d'un mostreig aleatori simple).

Els resultats provenen directament de l'explotació de l'estadística oficial de l' Idescat sobre el Clima Empresarial de Catalunya.

2. Índex de Confiança Empresarial (ICEH) per al primer trimestre de 2024.

- L'Índex de Confiança Empresarial per al **primer trimestre de 2024** a l'àmbit de **Sabadell, Conca del Ripoll i Riera de Caldes** retrocedeix un **-2,6%** respecte el del **trimestre anterior baixant de 134,3 a 130,7 punts**.
- La **variació interanual és d'un 0,7%** mentre que l'anterior era del **3,3%**.
- A Catalunya i en el total d'Espanya les variacions trimestrals i anuals són positives tot i que les trimestrals no arriben a l'1% :

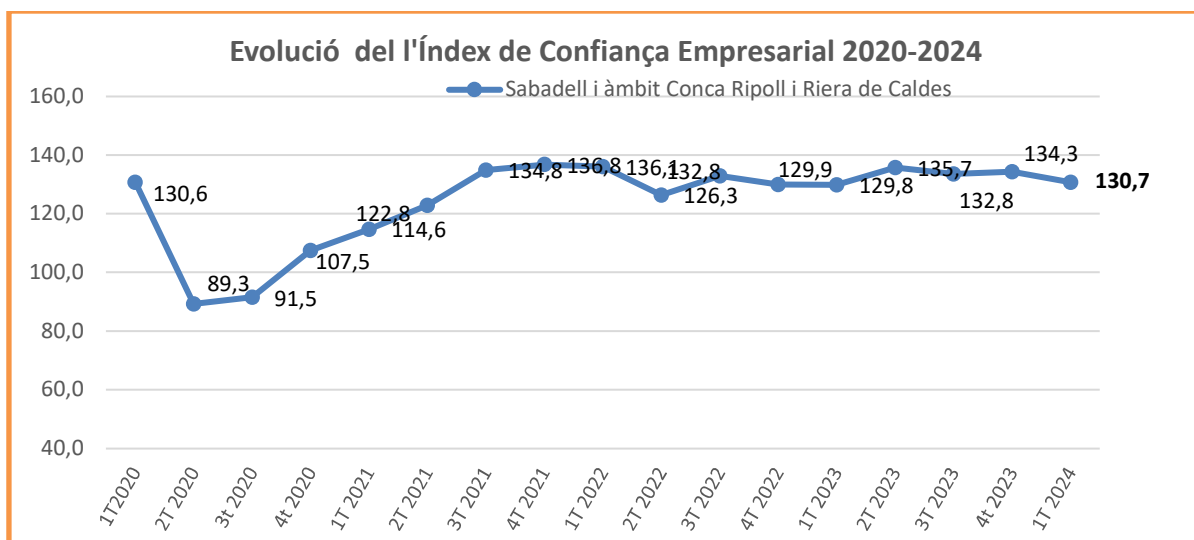
| Índex de confiança empresarial. Sabadell i àmbit del Ripoll i Riera de Caldes. Catalunya i Espanya. I/2024 | | | |
|--|-------|-------------------------|-------------------------|
| | Índex | Variació trimestral (%) | Variació interanual (%) |
| Àmbit Sabadell, Conca del Ripoll i Riera de Caldes(1) | 130,7 | -2,6 | 0,7 |
| Catalunya | 134,4 | 0,4 | 2,2 |
| Espanya | 134,0 | 0,6 | 3,9 |

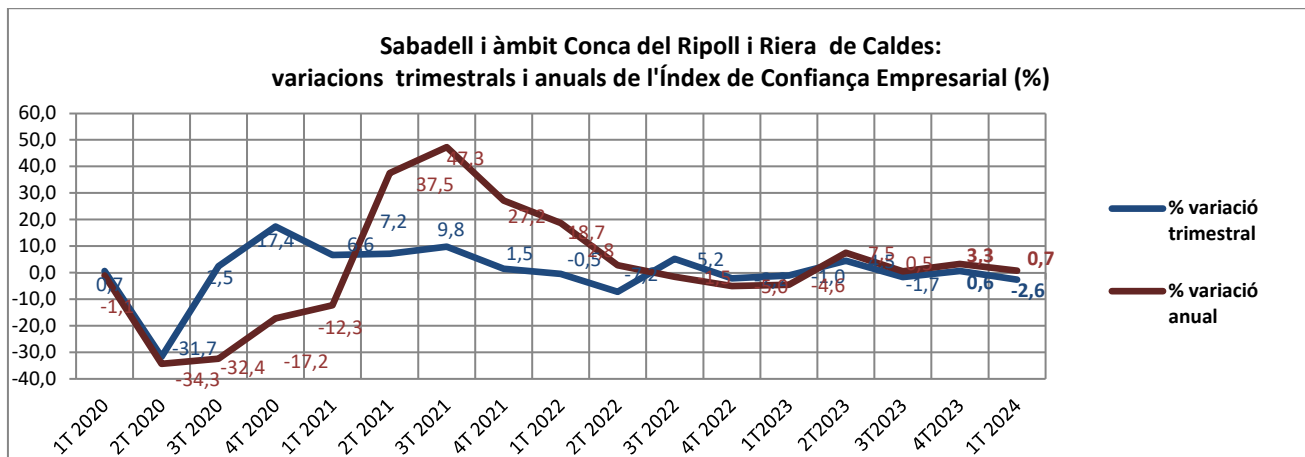
Unitats: Base 2013 I trim.=100.

Font: Idescat i INE.

(1) Inclou els municipis de la demarcació de la Cambra de Comerç de Sabadell, Caldes de Montbui i La Llagosta.

- L'evolució de l'Índex i de les seves variacions trimestrals i interanuals manté un comportament estable amb petites variacions positives i negatives després de la reacció del període post-Covid:





3. Indicadors de l'activitat

3.1 Marxa del negoci.

- La marxa del negoci durant el quart trimestre de 2023 per al conjunt de sectors manté una valoració empresarial positiva: el saldo és de + 5,1 (l'anterior va ser de +6,3), amb un 57,7% de respostes estables i un 23,7% a l'alça.
- Per grans sectors comprovem que totes les activitats tenen un saldo positiu pel que fa a la valoració del quart trimestre: comerç (+7,4), resta de serveis (+5,3) i la indústria i construcció (+3,8). Destaca l'augment d'+11,3 punts del saldo del sector comerç, mentre que el de la indústria i construcció ha retrocedit -1,7 punts i el de la resta de serveis -9,8 punts.
- Quant a les expectatives empresarials de la marxa del negoci per al primer trimestre de 2024, els resultats apunten un empitjorament del saldo anterior, que perd -9,7 punts i cau de +8,1 a -1,7. Aquest saldo negatiu es degut a una disminució de les respostes optimistes que baixen -6,2 punts acompanyat d'un augment de +3,5 punts de les pessimistes. Tanmateix, les respostes que esperen estabilitat per al primer trimestre de 2024 són el 61,4% del total.
- Tots els sectors, al contrari de l'enquesta anterior, registren saldos d'expectatives negatius amb pèrdua de pes de les respostes a l'alça, tot i que les que esperen estabilitat són superiors al 55%: el 61,6% en el sector de la indústria i construcció, el 64,6% en els altres serveis i el 55,9% en el comerç. El saldo de les expectatives es redueix en -13,4 a la resta de serveis, -8,8 al comerç, i -7,2 a la indústria i construcció.

- Els resultats per al total de Catalunya de l'enquesta de l' Idescat mostren que la valoració de la marxa del negoci del quart trimestre de 2023 és positiva i té un saldo de +7,4 punts, per sobre de l'anterior (+5,8). El de les expectatives per al primer trimestre de 2024 és més prudent i es manté en +4,0 punts.

| Marxa del negoci. Sabadell i àmbit del Ripoll i Riera de Caldes. Trimestre actual i expectatives. IV/2023 | | | | |
|--|-----------------|----------------|-------------------|------------------|
| Per sector d'activitat. | | | | |
| | A l'alça | Estable | A la baixa | Saldo (1) |
| Total | | | | |
| Trimestre actual | 23,7 | 57,7 | 18,6 | 5,1 |
| Expectatives per al proper trimestre | 18,5 | 61,3 | 20,2 | -1,7 |
| Indústria – Construcció | | | | |
| Trimestre actual | 25,0 | 53,8 | 21,2 | 3,8 |
| Expectatives per al proper trimestre | 17,9 | 61,6 | 20,5 | -2,6 |
| Comerç | | | | |
| Trimestre actual | 29,2 | 49,0 | 21,8 | 7,4 |
| Expectatives per al proper trimestre | 21,0 | 55,9 | 23,1 | -2,1 |
| Resta de serveis | | | | |
| Trimestre actual | 18,4 | 68,4 | 13,1 | 5,3 |
| Expectatives per al proper trimestre | 17,6 | 64,6 | 17,8 | -0,2 |

Unitats: Tant per cent de respostes.

Font: Idescat i Cambra de Comerç de Barcelona.

(1) El saldo és la diferència entre els percentatges de respostes "A l'alça" i "A la baixa".

Nota: Inclou els municipis de la demarcació de la Cambra de Comerç de Sabadell, Caldes de Montbui i La Llagosta.

| Marxa del negoci. Trimestre actual i expectatives. | | | | |
|--|-----------------|----------------|-------------------|--------------|
| Sabadell i àmbit Conca del Ripoll i Riera de Caldes | | | | |
| Variació entre el 3r i el 4t trimestre de 2023 | | | | |
| Per sector d'activitat. | | | | |
| | A l'alça | Estable | A la baixa | Saldo |
| Total | | | | |
| Trimestre actual | -1,8 | 2,5 | -0,6 | -1,2 |
| Expectatives per al proper trimestre | -6,2 | 2,7 | 3,5 | -9,7 |
| Indústria – Construcció | | | | |
| Trimestre actual | -1,1 | 0,5 | 0,6 | -1,7 |
| Expectatives per al proper trimestre | -7,1 | 5,5 | 1,6 | -8,8 |
| Comerç | | | | |
| Trimestre actual | 5,6 | 0,2 | -5,8 | 11,3 |
| Expectatives per al proper trimestre | -4,1 | 1,0 | 3,1 | -7,2 |
| Resta de serveis | | | | |
| Trimestre actual | -7,7 | 5,7 | 2,1 | -9,8 |

| | | | | |
|--------------------------------------|------|------|-----|-------|
| Expectatives per al proper trimestre | -6,4 | -0,7 | 7,0 | -13,4 |
|--------------------------------------|------|------|-----|-------|

Unitats: variació en punts percentuals dels %

Font: Idescat i Cambra de Comerç de Barcelona.

Nota: Inclou els municipis de la demarcació de la Cambra de Comerç de Sabadell, Caldes de Montbui i La Llagosta.

3.2 Indicadors de l'evolució.

- L'indicador del **nombre d'ocupats** per al **quart trimestre de 2023** manté el **comportament estable** amb el 69,4% de respostes de manteniment de llocs de treball (71,0% en l'enquesta anterior), i un 16% a l'alça. El saldo passa de +0,8 a +1,4 punts.
- A tots els **sectors** les respostes d'estabilitat són majoritàries: el comerç amb un 72,0% (74,9% en el trimestre anterior), la resta de serveis amb un 71,7% (68,4% en l'anterior enquesta) i a la indústria i construcció amb un 66,2% (a l'enquesta anterior van ser el 70,9%). A la indústria i construcció i al comerç els saldos i les respostes a l'alça són superiors als resultats anteriors.
- El **nivell dels preus de les compres a proveïdors** no presenta grans variacions i manté l'estabilitat amb un 77,1% del total de respostes i un augment del saldo en 3,3 punts degut a un increment de respostes a l'alça de +2,0 punts.
- Tots els sectors registren respostes majoritàries d'estabilitat dels preus, sobretot a la indústria i construcció (79,8%) i a la resta de serveis (81,9%), mentre que al comerç són més baixes (64,6%) i les d'evolució a l'alça arriben a un 28,4% .

| Principals indicadors de clima empresarial. Evolució respecte al trimestre anterior. IV/2023 | | | | |
|--|----------|---------|------------|-------------|
| Sabadell i àmbit Conca del Ripoll i Riera de Caldes. | | | | |
| Per sector d'activitat. | | | | |
| | A l'alça | Estable | A la baixa | Saldo (1) |
| Total | | | | |
| Nombre d'ocupats | 16,0 | 69,4 | 14,6 | 1,4 |
| Nivell de preus | 16,7 | 77,1 | 6,2 | 10,5 |
| Indústria – Construcció | | | | |
| Nombre d'ocupats | 17,4 | 66,2 | 16,4 | 0,9 |
| Nivell de preus | 13,0 | 79,8 | 7,1 | 5,9 |
| Comerç | | | | |
| Nombre d'ocupats | 16,4 | 72,0 | 11,6 | 4,8 |
| Nivell de preus | 28,4 | 64,6 | 7,0 | 21,4 |
| Resta de serveis | | | | |
| Nombre d'ocupats | 14,1 | 71,7 | 14,3 | -0,2 |
| Nivell de preus | 13,7 | 81,9 | 4,5 | 9,2 |

Unitats: Tant per cent de respostes.

Font: Idescat i Cambra de Comerç de Barcelona.

(1) El saldo és la diferència entre els percentatges de respostes "A l'alça" i "A la baixa".

Nota: Inclou els municipis de la demarcació de la Cambra de Comerç de Sabadell, Caldes de Montbui i La Llagosta.

| Principals indicadors de clima empresarial | | | | |
|--|-----------------|----------------|-------------------|--------------|
| Sabadell i àmbit Conca del Ripoll i Riera de Caldes | | | | |
| Variació entre el 3r i el 4t trimestre de 2023 | | | | |
| Per sector d'activitat. | | | | |
| | A l'alça | Estable | A la baixa | Saldo |
| Total | | | | |
| Nombre d'ocupats | 1,1 | -1,7 | 0,5 | 0,6 |
| Nivell de preus | 2,0 | -0,7 | -1,3 | 3,3 |
| Indústria – Construcció | | | | |
| Nombre d'ocupats | 3,9 | -4,7 | 0,8 | 3,1 |
| Nivell de preus | 2,2 | -0,7 | -1,6 | 3,8 |
| Comerç | | | | |
| Nombre d'ocupats | 2,5 | -2,8 | 0,4 | 2,1 |
| Nivell de preus | -3,7 | 3,5 | 0,3 | -4,0 |
| Resta de serveis | | | | |
| Nombre d'ocupats | -3,7 | 3,3 | 0,5 | -4,2 |
| Nivell de preus | 5,6 | -3,9 | -1,8 | 7,4 |

Unitats: variació en punts percentuals dels %

Font: Idescat i Cambra de Comerç de Barcelona.

Nota: Inclou els municipis de la demarcació de la Cambra de Comerç de Sabadell, Caldes de Montbui i La Llagosta.

4. Indicadors de les perspectives.

- Les **expectatives de l'ocupació per al primer trimestre de 2024 mantenen l'evolució estable amb el 80,4% de respostes que no preveuen variacions en** els llocs de treball. El saldo positiu augmenta de +0,9 a +4,8 punts gràcies a una reducció de 3,1 punts de les respostes a la baixa.
- Tots els sectors tenen respostes majoritàries que preveuen estabilitat de l'ocupació, superant el 75% del total:** a la indústria i construcció amb un 83,8% (80,2% a l'enquesta anterior), al comerç amb un 78,3% (75,6% a l'enquesta anterior) i a la resta de serveis amb un 77,3% (76,5% el trimestre anterior). Destaquem que a la indústria i construcció el saldo ha augmentat en 9,1 punts i arriba a +8; al grup de la resta de serveis també augmenta lleugerament (+0,2) i es situa en +6,6 punts. En canvi, al comerç el saldo reula -1,5 punts i és de -3,7 punts.
- Les **expectatives sobre l'evolució dels preus** de compres a proveïdors tornen a **apuntar a un augment dels preus:** les respostes a l'alça es doblen passant del 14,1% al 28,7% i això provoca un increment del saldo de tendència que puja de +8,1 punts a

+20,5 punts. Aquests registres fan que les respostes que preveuen estabilitat baixin del 79,9% al 63,2%.

- Els resultats per sectors mostren una important tendència a l'alça de preus a la indústria i construcció amb un increment de +17,5 punts de les respostes que esperen increments i de +16,0 punts del saldo. Al sector del comerç les respostes a l'alça pugen +3 punts i arriben al 34,7%, amb un saldo de +28,4 punts. A la resta se serveis les respostes que preveuen evolució de preus a l'alça augmenten en 18,5 punts i el saldo ho fa en 15,8 punts.

| Principals indicadors de clima empresarial. Expectatives per al proper trimestre. IV/2023 | | | | |
|--|-----------------|----------------|-------------------|------------------|
| Sabadell i àmbit Conca del Ripoll i Riera de Caldes | | | | |
| Per sector d'activitat. | | | | |
| | A l'alça | Estable | A la baixa | Saldo (1) |
| Total | | | | |
| Nombre d'ocupats | 12,2 | 80,4 | 7,4 | 4,8 |
| Nivell de preus | 28,7 | 63,2 | 8,2 | 20,5 |
| Indústria – Construcció | | | | |
| Nombre d'ocupats | 12,1 | 83,8 | 4,1 | 8,0 |
| Nivell de preus | 26,7 | 64,7 | 8,7 | 18,0 |
| Comerç | | | | |
| Nombre d'ocupats | 9,0 | 78,3 | 12,7 | -3,7 |
| Nivell de preus | 34,7 | 59,0 | 6,3 | 28,4 |
| Resta de serveis | | | | |
| Nombre d'ocupats | 14,6 | 77,3 | 8,1 | 6,6 |
| Nivell de preus | 27,3 | 64,0 | 8,7 | 18,5 |

Unitats: Tant per cent de respostes.

Font: Idescat i Cambra de Comerç de Barcelona.

(1) El saldo és la diferència entre els percentatges de respostes "A l'alça" i "A la baixa".

Nota: Inclou els municipis de la demarcació de la Cambra de Comerç de Sabadell, Caldes de Montbui i La Llagosta.

| Principals indicadors de clima empresarial. Expectatives per al proper trimestre. | | | | |
|--|-----------------|----------------|-------------------|--------------|
| Sabadell i àmbit Conca del Ripoll i Riera de Caldes | | | | |
| Variació entre el 3r i el 4t trimestre de 2023 | | | | |
| Per sector d'activitat. | | | | |
| | A l'alça | Estable | A la baixa | Saldo |
| Total | | | | |
| Nombre d'ocupats | 0,8 | 2,3 | -3,1 | 4,0 |
| Nivell de preus | 14,6 | -16,7 | 2,1 | 12,5 |
| Indústria – Construcció | | | | |
| Nombre d'ocupats | 2,8 | 3,6 | -6,3 | 9,1 |
| Nivell de preus | 17,5 | -18,9 | 1,5 | 16,0 |
| Comerç | | | | |
| Nombre d'ocupats | -2,1 | 2,7 | -0,6 | -1,5 |

| | | | | |
|-------------------------|------|-------|------|------|
| Nivell de preus | 3,0 | -5,7 | 2,7 | 0,2 |
| Resta de serveis | | | | |
| Nombre d'ocupats | -0,3 | 0,8 | -0,5 | 0,2 |
| Nivell de preus | 18,5 | -21,3 | 2,7 | 15,8 |

Unitats: variació en punts percentuals dels %

Font: Idescat i Cambra de Comerç de Barcelona.

Nota: Inclou els municipis de la demarcació de la Cambra de Comerç de Sabadell, Caldes de Montbui i La Llagosta.

5. Evolució i expectatives de les exportacions.

- La **facturació a l'estranger** durant el quart trimestre de 2023 ha seguit amb un comportament negatiu amb un saldo que empitjora de -8,2 a -12,8. Les respostes de disminució de les exportacions augmenten en +4,2 punts i són el 22,8% del total; les que manifesten una evolució estable baixen del 62,3% al 57,1% i les positives es queden pràcticament igual passant del 14,7% al 15%.
- Del total de respostes, un 40,7% són empreses que exporten, i en el grup de la indústria i construcció aquest percentatge puja fins a un 59,3%.
- Tots els sectors presenten saldos negatius. A la indústria i construcció el saldo baixa de -9,6 a -14,7 punts, amb un augment de +6,3 punts de les respostes que afirmen que han disminuït la facturació a l'estranger. A la resta de serveis les respostes negatives augmenten en +16 punts, mentre que al comerç es redueixen en -4,2 punts i el saldo negatiu ho fa en 6,9 punts.
- Les expectatives de l'exportació per al primer trimestre de 2024 continuen amb un saldo positiu mínim:** de +1,8 punts ara es queda en +1,0. Les respostes que preveuen mantenir la facturació a l'estranger puguen del 72,4% al 76,6% del total, i les optimistes que tenen perspectives a l'alça baixen del 14,7% al 12,2%.
- A la **indústria i construcció el saldo es redueix** de +1,5 a -0,8 punts tot i que les respostes que esperen estabilitat arriben fins al 78,8%.
- Al sector del comerç el saldo és positiu i les respostes amb perspectiva estable s'enfilen fins a un 84,6%; en canvi, a la resta de serveis el saldo és negatiu amb només un 57,3% de respostes estables.

| Facturació a l'estranger. Evolució i expectatives. IV/2023 Sabadell i àmbit Conca del Ripoll i Riera de Caldes Per sector d'activitat. | | | | | |
|---|---------------------------|---------|------------|--------------|------------|
| | Empreses exportadores (1) | | | | No exporta |
| | A l'alça | Estable | A la baixa | Saldo (2) | |
| Total | | | | | |
| Evolució respecte al trimestre anterior | 15,0 | 57,1 | 27,8 | -12,8 | 59,3 |
| Expectatives per al proper trimestre | 12,2 | 76,6 | 11,2 | 1,0 | 57,9 |

| | | | | | |
|---|------|------|------|-------|------|
| Indústria – Construcció | | | | | |
| Evolució respecte al trimestre anterior | 16,1 | 53,2 | 30,7 | -14,7 | 40,7 |
| Expectatives per al proper trimestre | 10,3 | 78,8 | 10,9 | -0,6 | 39,3 |
| Comerç | | | | | |
| Evolució respecte al trimestre anterior | 10,2 | 73,0 | 16,8 | -6,6 | 59,9 |
| Expectatives per al proper trimestre | 15,4 | 84,6 | 0,0 | 15,4 | 61,0 |
| Resta de serveis | | | | | |
| Evolució respecte al trimestre anterior | 18,2 | 49,6 | 32,2 | -14,0 | 83,1 |
| Expectatives per al proper trimestre | 15,4 | 57,3 | 27,3 | -11,9 | 80,1 |

Unitats: Tant per cent de respostes.

Font: Idescat i Cambra de Comerç de Barcelona.

(1) Percentatges calculats sobre les empreses que exporten.

(2) El saldo és la diferència entre els percentatges de respostes "A l'alça" i "A la baixa".

Nota: Inclou els municipis de la demarcació de la Cambra de Comerç de Sabadell, Caldes de Montbui i La Llagosta.

| Facturació a l'estranger. Evolució i expectatives. | | | | | |
|--|------------------------------|----------------|-------------------|--------------|-------------------|
| Sabadell i àmbit Conca del Ripoll i Riera de Caldes | | | | | |
| Variació entre el 3r i el 4t trimestre de 2023 | | | | | |
| Per sector d'activitat. | | | | | |
| | Empreses exportadores | | | | No exporta |
| | A l'alça | Estable | A la baixa | Saldo | |
| Total | | | | | |
| Trimestre actual | 0,3 | -5,2 | 4,9 | -4,6 | 0,7 |
| Expectatives per al proper trimestre | -2,5 | 4,2 | -1,7 | -0,9 | -1,3 |
| Indústria – Construcció | | | | | |
| Trimestre actual | 1,3 | -7,6 | 6,3 | -5,0 | 1,0 |
| Expectatives per al proper trimestre | -5,3 | 8,4 | -3,2 | -2,1 | -1,4 |
| Comerç | | | | | |
| Trimestre actual | 2,7 | 1,5 | -4,2 | 6,9 | 1,6 |
| Expectatives per al proper trimestre | 7,6 | 1,3 | -8,9 | 16,5 | 1,2 |
| Resta de serveis | | | | | |
| Trimestre actual | -15,0 | -1,0 | 16,0 | -31,0 | -5,0 |
| Expectatives per al proper trimestre | -9,4 | -4,5 | 13,9 | -23,2 | -7,4 |

Unitats: variació en punts percentuals dels %

Font: Idescat i Cambra de Comerç de Barcelona.

Nota: Inclou els municipis de la demarcació de la Cambra de Comerç de Sabadell, Caldes de Montbui i La Llagosta.

6. Grau d'utilització de la capacitat productiva.

- El **grau d'utilització de la capacitat productiva industrial** corresponent al quart trimestre de 2023 es manté estable amb un 74,4%.
- Les **expectatives** per al primer trimestre de 2024 apunten una millora d' 1'1 punts i el percentatge es situa en el 75,8%.
- Per al total del sector industrial de **Catalunya**, l'enquesta de clima empresarial de l' Idescat dona per al quart trimestre de 2023 un augment del 75,1%, al 75,6%. La previsió per al primer trimestre de 2024 baixa del 76,0% al 75,5%.

| Grau d'utilització de la capacitat productiva. Trimestre actual i expectatives. IV/2023 | |
|--|----------------------|
| Sabadell i àmbit Conca del Ripoll i Riera de Caldes | |
| | Indústria (1) |
| Trimestre actual | 74,4 |
| Expectatives per al proper trimestre | 75,8 |

Unitats: Mitjana.

Font: Idescat i Cambra de Comerç de Barcelona.

(1) No es consideren els establiments del sector de la construcció.

Nota: Inclou els municipis de la demarcació de la Cambra de Comerç de Sabadell, Caldes de Montbui i La Llagosta.

| Grau d'utilització de la capacitat productiva | |
|--|----------------------|
| Sabadell i àmbit Conca del Ripoll i Riera de Caldes | |
| Variació entre el 3r i el 4t trimestre de 2023 | |
| | Indústria (1) |
| Trimestre actual | -0,1 |
| Expectatives per al proper trimestre | 1,1 |

Unitats: variació en punts percentuals

Font: Idescat i Cambra de Comerç de Barcelona.

(1) No es consideren els establiments del sector de la construcció.

7. Factors que afecten la marxa del negoci. Any 2023

- De la pregunta anual sobre els factors que més incideixen en les activitats empresarials destaquem les conclusions següents respecte de l'any 2023:
 - La **debilitat de la demanda** continua com a primer factor limitador de l'activitat amb un pes que augmenta del 45,2% al 49,5%. **Al comerç aquest percentatge és del 50,9%, a la indústria i la construcció es un 53,4% i a la resta de serveis un 37,4%.**
 - **En segon lloc** hi ha **l'augment de la competència** amb un percentatge que també creix, del 32,6% al 38,8%. Al comerç aquest valor arriba al 45,0% i a la resta de serveis al 40,9%.
 - **El tercer factor més esmentat per la seva afectació a la marxa del negoci és el de la manca de mà d'obra qualificada** amb un percentatge que augmenta del 25,6% al 29,6%, el que fa que del quart lloc passi al tercer per importància. A més, en els sectors d'altres serveis aquest percentatge arriba a un 39,6% i es situa com a segon factor limitador.

| Factors que afecten la marxa del negoci. Any 2023 | | | | | variació interanual |
|---|-------------------------|--------|------------------|-------|---------------------|
| Sabadell i àmbit Conca Ripoll i Riera de Caldes. | | | | | |
| Per sector d'activitat. | | | | | |
| | Indústria - Construcció | Comerç | Resta de serveis | Total | |
| Debilitat de la demanda | 53,4 | 59,9 | 37,4 | 49,5 | 4,3 |
| Augment de la competència | 34,0 | 45,0 | 40,9 | 38,8 | 6,2 |
| Manca de mà d'obra qualificada | 24,9 | 23,7 | 39,6 | 29,6 | 4,0 |
| Altres factors | 19,7 | 17,2 | 22,6 | 20,1 | -9,0 |
| Dificultats financeres | 18,5 | 17,4 | 10,5 | 15,6 | -4,7 |
| Insuficiència d'equipament | 7,5 | 8,9 | 7,5 | 7,8 | -0,9 |

Unitats: Tant per cent de respostes.

Font: Idescat i Cambra de Comerç de Barcelona.

Nota: Inclou els municipis de la demarcació de la Cambra de Comerç de Sabadell, Caldes de Montbui i La Llagosta.

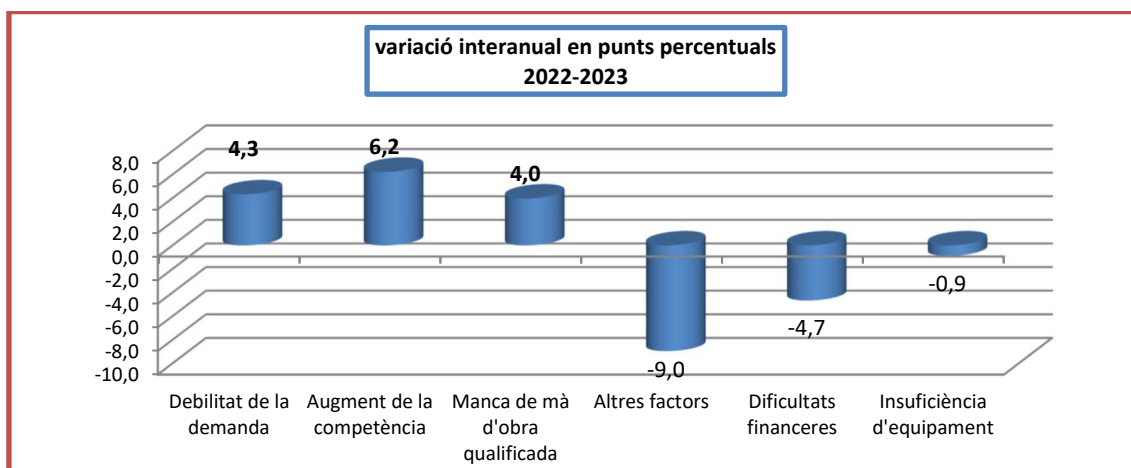
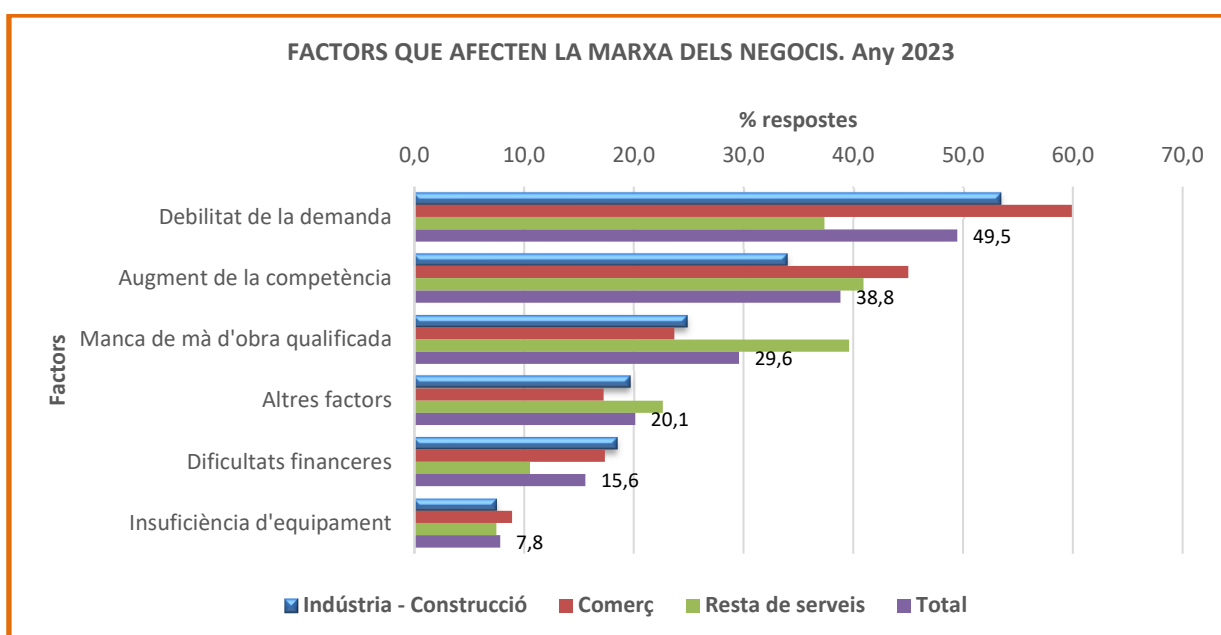
| Factors que afecten la marxa del negoci. Any 2022. | | | | | variació |
|--|-------------------------|--------|------------------|-------|----------|
| Sabadell i àmbit Conca Ripoll i Riera de Caldes. | | | | | |
| Per sector d'activitat. | | | | | |
| | Indústria - Construcció | Comerç | Resta de serveis | Total | |

| | | | | | interanual |
|--------------------------------|------|------|------|------|------------|
| Debilitat de la demanda | 48,6 | 43,5 | 40,2 | 45,2 | -11,0 |
| Augment de la competència | 24,7 | 44,1 | 38,2 | 32,6 | 5,0 |
| Altres factors | 26,9 | 35,1 | 28,5 | 29,1 | 19,6 |
| Manca de mà d'obra qualificada | 24,4 | 13,8 | 36,6 | 25,6 | -10,0 |
| Dificultats financeres | 20,4 | 18,1 | 21,5 | 20,2 | 1,5 |
| Insuficiència d'equipament | 12,2 | 1,5 | 7,9 | 8,7 | -14,2 |

Unitats: Tant per cent de respostes.

Font: Idescat i Cambra de Comerç de Barcelona.

Nota: Inclou els municipis de la demarcació de la Cambra de Comerç de Sabadell, Caldes de Montbui i La Llagosta.



8. Evolució i expectatives de la inversió

- La **pregunta anual de valoració** empresarial de l'evolució de la inversió durant l'any 2023 presenta un **saldo positiu** com en els darrers anys tot i que baixa dels +12,6 punts als +8,6 punts. Les respostes d'estabilitat es situen en un 54,1% i les que confirmen un increment de la inversió durant l'any 2023 són el 27,3%.
- Tots els sectors mantenen saldos positius i percentatges significatius d'estabilitat: a la indústria i construcció un 66,9%, al comerç és un 61,4% i a la resta de serveis un 59,5%.
- Les expectatives** d'inversió per a l'**any 2024** són de manteniment de la inversió amb un saldo de tendència tres punts per sobre de l'anterior, amb uns percentatges elevats d'estabilitat. Per al conjunt de sectors aquest percentatge és d'un 70,1% i en el grup de la indústria i construcció arriba al 70,6%, amb un increment de +4,7 punts respecte de la dada anterior.
- Tots els sectors registren saldos positius pel que fa a la previsió d'inversió durant el 2024:** a la indústria i construcció de +5,6 punts, al comerç de +10,1, i a la resta de serveis de +6,2 .

| Inversió anual. Evolució i expectatives. Any 2023 | | | | |
|---|----------|---------|------------|-------------|
| Sabadell i àmbit Conca Ripoll i Riera de Caldes. | | | | |
| Per sector d'activitat. | | | | |
| | A l'alça | Estable | A la baixa | Saldo (1) |
| Total | | | | |
| Evolució respecte a l'any anterior | 27,3 | 54,1 | 18,6 | 8,6 |
| Expectatives per al proper any | 16,6 | 70,1 | 13,2 | 3,4 |
| Indústria – Construcció | | | | |
| Evolució respecte a l'any anterior | 21,2 | 66,9 | 11,9 | 9,3 |
| Expectatives per al proper any | 17,5 | 70,6 | 11,9 | 5,6 |
| Comerç | | | | |
| Evolució respecte a l'any anterior | 25,6 | 61,4 | 13,0 | 12,6 |
| Expectatives per al proper any | 20,6 | 68,9 | 10,5 | 10,1 |
| Resta de serveis | | | | |
| Evolució respecte a l'any anterior | 25,3 | 59,5 | 15,2 | 10,1 |
| Expectatives per al proper any | 18,2 | 69,8 | 12,0 | 6,2 |

Unitats: Tant per cent de respostes.

Font: Idescat i Cambra de Comerç de Barcelona.

(1) El saldo és la diferència entre els percentatges de respostes "A l'alça" i "A la baixa".

Nota: Inclou els municipis de la demarcació de la Cambra de Comerç de Sabadell, Caldes de Montbui i La Llagosta.

| Inversió anual. Evolució i expectatives. | | | | |
|--|-----------------------------------|----------------|-------------------|------------------|
| Sabadell i àmbit Conca del Ripoll i Riera de Caldes | | | | |
| Per sector d'activitat. | Variació entre 2022 i 2023 | | | |
| | A l'alça | Estable | A la baixa | Saldo (1) |
| Total | | | | |
| Evolució respecte a l'any anterior | -1,6 | -0,9 | 2,5 | -4,0 |
| Expectatives per al proper any | 0,5 | 2,1 | -2,5 | 3,0 |
| Indústria – Construcció | | | | |
| Evolució respecte a l'any anterior | -9,5 | 9,1 | 0,4 | -10,0 |
| Expectatives per al proper any | -3,1 | 4,7 | -1,6 | -1,5 |
| Comerç | | | | |
| Evolució respecte a l'any anterior | -1,7 | -0,7 | 2,4 | -4,1 |
| Expectatives per al proper any | 3,0 | 2,3 | -5,3 | 8,4 |
| Resta de serveis | | | | |
| Evolució respecte a l'any anterior | -3,5 | 1,9 | 1,6 | -5,1 |
| Expectatives per al proper any | 0,7 | 2,6 | -3,3 | 4,0 |

Nota: Inclou els municipis de la demarcació de la Cambra de Comerç de Sabadell, Caldes de Montbui i La Llagosta.

Font: Idescat i Cambra de Comerç de Barcelona.

(2) El saldo és la diferència entre els percentatges de respostes "A l'alça" i "A la baixa".

Nota: Inclou els municipis de la demarcació de la Cambra de Comerç de Sabadell, Caldes de Montbui i La Llagosta.

Secretaria tècnica del CIESC. Febrer 2024