

INFORME DE RESULTATS DE L'ENQUESTA DE CONFIANÇA I CLIMA EMPRESARIAL

Sabadell, i àmbit de la Conca del Ripoll i Riera de Caldes

Valoració del 4t trimestre de 2021 i expectatives per al 1r trimestre de 2022

PATROCINAT PER :



**Gremi
Fabricants
Sabadell**

CENTREMETAL·LÚRGIC



**Cambra de Comerç
de Sabadell**

B Sabadell



**Ajuntament
de Sabadell**

Informe realitzat per:



CIESC

Consell Intersectorial d'Empresaris

amb el suport de l'

idescat

INFORME DE RESULTATS DE LA 18ª ENQUESTA DE CONFIANÇA I CLIMA EMPRESARIAL.

febrer de 2022

VALORACIÓ DEL 4t TRIMESTRE DE 2021

I EXPECTATIVES PER AL 1r TRIMESTRE DE 2022

CONTINGUTS DE L'INFORME

1. Presentació	pàg. 2
2. Índex de Confiança Empresarial (ICEH) del tercer trimestre de 2022	pàg. 3
3. Indicadors de l'activitat	pàg. 4
3.1 Marxa del negoci	pàg. 4
3.2 Indicadors de la situació	pàg. 6
4. Indicadors de les perspectives	pàg. 8
5. Evolució i expectatives de les exportacions	pàg. 10
6. Grau d'utilització de la capacitat productiva	pàg. 12
7. Factors que afecten l'activitat. Any 2021	pàg. 13
8. Evolució i expectatives de les inversions	pàg. 14

1. Presentació.

Aquest Informe presenta els resultats de l'Enquesta de Clima Empresarial referents a les **valoracions del quart trimestre de 2021** i les **expectatives per al primer trimestre de 2022**, amb l'**Indicador de Confiança Empresarial corresponent al primer trimestre de 2022**.

Les enquestes es van realitzar entre el **14 de desembre de 2021** i el **12 de gener de 2022** (ambdós inclosos).

En aquesta operació la mostra efectiva de l'àmbit estudiat ha estat de **361 respostes** amb un marge d'error del 5,2% (màxim error possible calculat a partir d'un mostreig aleatori simple).

L'àmbit de l'enquesta i l'anàlisi d'aquest Informe és el de Sabadell, Conca del Ripoll i Riera de Caldes, el que inclou **14 municipis** (els de la demarcació cameral de Sabadell més els de Caldes de Montbui i La Llagosta).

Els resultats provenen directament de l'explotació de l'estadística oficial de l'Idescat sobre el Clima Empresarial de Catalunya.

2. Índex de Confiança Empresarial (ICEH) per al primer trimestre de 2022.

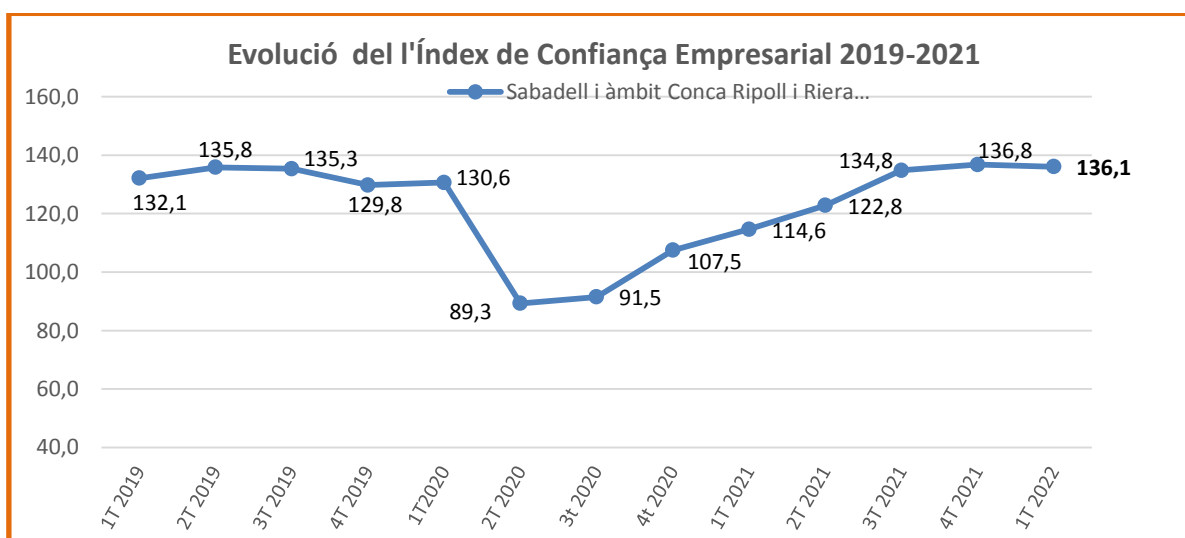
- L'Índex de Confiança Empresarial per al **primer trimestre de 2022** a l'àmbit de **Sabadell, Conca del Ripoll i Riera de Caldes** reflecteix una ralentització de la seva evolució positiva i **baixa un -0,5% trimestral** respecte de la dada anterior. De fet, en el darrer informe ja vàrem apuntar que perdia força respecte dels primers trimestres del 2021. Això també es constata en **la variació interanual que ara passa a ser del +18,7%**, mentre que els trimestres anteriors havia estat del 27,2% i el 47,3% (degut a la comparativa amb la situació d'aturada de les activitats per les primeres onades de la pandèmia Covid 19 durant l'any 2020).
- L'Índex es situa en els 136,1 punt, un valor superior als obtinguts durant el 2019 però que suposa un lleu descens de l'índex anterior.
- A Catalunya i Espanya es registren descensos trimestrals més elevats i l'augment interanual també és inferior al de l'àmbit d'aquesta enquesta.

Índex de confiança empresarial. Sabadell i àmbit del Ripoll i Riera de Caldes. Catalunya i Espanya. I/2022			
	Índex	Variació trimestral (%)	Variació interanual (%)
Àmbit Sabadell, Conca del Ripoll i Riera de Caldes(1)	136,1	-0,5	18,7
Catalunya	131,0	-1,8	16,8
Espanya	127,0	-2,5	16,2

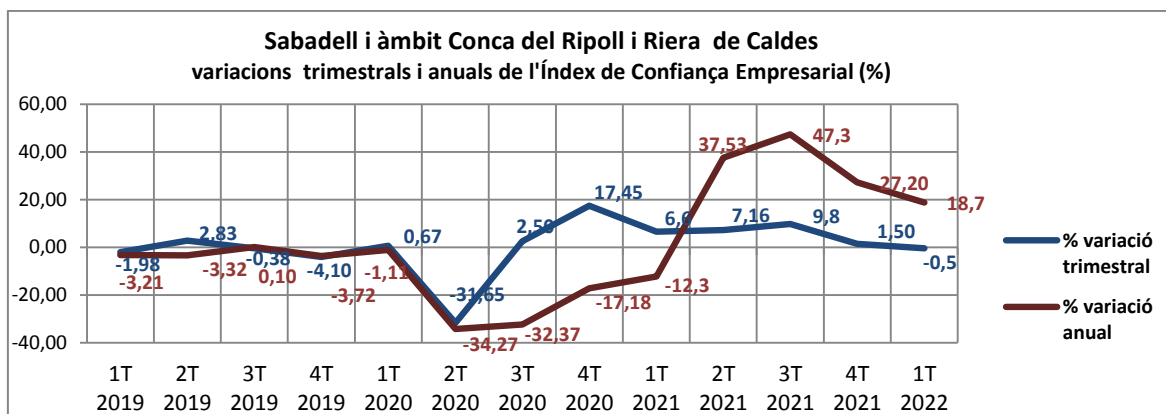
Unitats: Base 2013 I trim.=100.

Font: Idescat i INE.

(1) Inclou els municipis de la demarcació de la Cambra de Comerç de Sabadell, Caldes de Montbui i La Llagosta.



- L'evolució de les variacions trimestrals i interanuals de l'Índex de Confiança Empresarial de Sabadell i l'àmbit CRIRC il·lustren la pèrdua del seu ritme de creixement degut a la coincidència del progressiu retorn a la normalitat de les activitats amb les problemàtiques que afecten l'economia com són la inflació, els preus de les primeres matèries i les dificultats de subministraments :



3. Indicadors de l'activitat

3.1 Marxa del negoci.

- La **valoració empresarial** de la marxa del negoci durant el **darrer trimestre** de 2021 manté el saldo positiu que s'ha anat recuperant durant els trimestres anteriors: el saldo augmenta en 1,2 punts i és de +11,8. Les respostes a l'alça augmenten en 2,7 punts i arriben al 33,3% del total mentre que les estables són el 45,1%.
- Tots els sectors presenten saldos positius i destaca especialment **l'augment del comerç**: les respostes que valoren que la marxa del negoci ha anat a l'alça pugen fins al 42,6% (augmenten +11,8 punts respecte de l'enquesta anterior), el que permet assolir un saldo de +23,7 punts (increment de +16,7 punts).
- A la **resta de serveis**, més afectats per les mesures de control de la pandèmia, les respostes a l'alça són el 28,3% (baixen -6,1 punts), i el saldo és de +8,4 punts (baixa - 11,4 punts degut a que les respostes a la baixa han augmentat +5,3 punts).
- Al grup de la **indústria i la construcció** les respostes a l'alça augmenten +4,6 punts i representen el 32,6% del total. El saldo també millora +3 punts i es situa en +8,8.
- Les **expectatives empresarials de la marxa del negoci** per al total de sectors durant el **primer trimestre** de 2022, indiquen un **manteniment de la situació** però sense tendències clares a la millora. El saldo del conjunt **es redueix en -3,3 punts** respecte de l'anterior i és de +8,2, conseqüència de la lleu disminució de respostes optimistes (-1,4 punts) enfront d'un petit augment de les pessimistes (+1,9 punts). Tot i això, les

respostes que esperen mantenir l'activitat són el 55,8% del total i les que esperen augmentar-la són el 26,2%.

- Per sectors**, constatem, a diferència de l'enquesta anterior, **valors positius en les expectatives de la indústria i construcció** : el saldo augmenta +4,5 punts i es situa en +9,7 degut a un augment de respostes optimistes (passen del 22,2% al 26,6%); en canvi, **el comerç i la resta de serveis apunten expectatives menys positives** : al comerç el saldo perd -5,5 punts i a la resta de serveis en perd -12,9. En ambdós casos han augmentat les respostes pessimistes: +3,4 en la resta de serveis (on les respostes optimistes baixen -9,5 punts) , i +4,3 en el comerç.
- Per al conjunt de Catalunya, l'enquesta oficial de l' Idescat confirma aquests resultats de l'àmbit de Sabadell: la valoració de la marxa del negoci durant el quart trimestre del 2021 manté la recuperació, tot i que més alentida, i passa de +4,1 punts a +5,6 . En canvi, les expectatives es veuen frenades amb un saldo que baixa de +4,3 a -4,2 punts, però amb un 59,7% de respostes que esperen estabilitat. El sector de l'hostaleria encara presenta valors molt negatius: -31,8 de saldo de valoracions i -46,0 d'expectatives i això condiona els totals.

Marxa del negoci. Sabadell i àmbit del Ripoll i Riera de Caldes. Trimestre actual i expectatives. IV/2021				
Per sector d'activitat.				
	A l'alça	Estable	A la baixa	Saldo (1)
Total				
Trimestre actual	33,3	45,1	21,6	11,8
Expectatives per al proper trimestre	26,2	55,8	18,0	8,2
Indústria - Construcció				
Trimestre actual	32,6	43,7	23,7	8,8
Expectatives per al proper trimestre	26,6	56,6	16,9	9,7
Comerç				
Trimestre actual	42,6	38,6	18,8	23,7
Expectatives per al proper trimestre	30,8	47,6	21,5	9,3
Resta de serveis				
Trimestre actual	28,3	51,9	19,8	8,4
Expectatives per al proper trimestre	22,4	60,1	17,5	4,9

Unitats: Tant per cent de respostes.

Font: Idescat i Cambra de Comerç de Barcelona.

(1) El saldo és la diferència entre els percentatges de respostes "A l'alça" i "A la baixa".

Nota: Inclou els municipis de la demarcació de la Cambra de Comerç de Sabadell, Caldes de Montbui i La Llagosta.

Marxa del negoci. Trimestre actual i expectatives. Sabadell i àmbit Conca del Ripoll i Riera de Caldes Variació entre el 3r i el 4t trimestre de 2021 Per sector d'activitat.				
	A l'alça	Estable	A la baixa	Saldo
Total				
Trimestre actual	2,7	-4,2	1,5	1,2
Expectatives per al proper trimestre	-1,4	-0,5	1,9	-3,3
Indústria - Construcció				
Trimestre actual	4,6	-6,2	1,6	3,0
Expectatives per al proper trimestre	4,4	-4,3	-0,1	4,5
Comerç				
Trimestre actual	11,8	-6,8	-5,0	16,7
Expectatives per al proper trimestre	-1,2	-3,1	4,3	-5,5
Resta de serveis				
Trimestre actual	-6,1	0,8	5,3	-11,4
Expectatives per al proper trimestre	-9,5	6,1	3,4	-12,9

Unitats: variació en punts percentuals dels %

Font: Idescat i Cambra de Comerç de Barcelona.

Nota: Inclou els municipis de la demarcació de la Cambra de Comerç de Sabadell, Caldes de Montbui i La Llagosta.

3.2 Indicadors de la situació.

- Els indicadors de la situació socioeconòmica del **quart trimestre de 2021** a l'àmbit de l'enquesta presenten una frenada en la millora dels trimestres anteriors: l'evolució del nombre d'ocupats manté el saldo positiu però baixa de +10,4 a +7,7 . Les respostes que han manifestat que havien reduït el nombre d'ocupats han augmentat en +4,1 punts, mentre que les d'augment d'ocupats ho han fet en +1,5. Tot i això, les respostes estables superen el 65% i les d'alça són el 21%.
- Els resultats **per sectors** ens focalitzen la frenada del comportament de l'ocupació en les activitats de resta de serveis perquè presenten una reducció de -10,9 punts del saldo anterior degut a un increment de respostes pessimistes (les mesures anti-pandèmia segueixen afectant especialment les empreses d'aquest sector). En canvi, la indústria-construcció i el comerç milloren el saldo anterior en +2,1 i +1,0 punts respectivament. El comerç segueix mantenint un saldo positiu elevat pel que fa a l'evolució del nombre d'ocupats: +18,9 punts.
- L'evolució del **nivell dels preus de compra a proveïdors torna a marcar un increment molt elevat del saldo a conseqüència de la seva evolució a l'alça. El context global** de pujada de l'IPC, sobretot dels preus de carburants i de primeres matèries industrials, afegit als problemes d'aprovisionament del comerç mundial, afecta les respostes empresarials: les que confirmen una evolució a l'alça pugen +13,0 punts i representen el 36,3% del total. Tot plegat fa que el saldo augmenti +12,8 punts fins als 31,9 punts.

- Aquestes alces es concentren sobretot en la indústria i construcció (amb un saldo de +41,1 punts) , i en el comerç (saldo de +45,2).** En els primer cas, les respostes a l'alça de les empreses industrials i de construcció han augmentat +11,6 punts i arriben al 45% del total; per al cas de les respostes del comerç, les que constaten una alça creixen +18,6 punts i depassen el 50% del total. A la resta de serveis el comportament segueix estant condicionat pel context i un 83,2% de respostes es situen en l'estabilitat dels preus, amb un saldo de només +8,7 punts.

Principals indicadors de clima empresarial. Evolució respecte al trimestre anterior. IV/2021				
Sabadell i àmbit Conca del Ripoll i Riera de Caldes.				
Per sector d'activitat.				
	A l'alça	Estable	A la baixa	Saldo (1)
Total				
Nombre d'ocupats	21,1	65,6	13,4	7,7
Nivell de preus	36,3	59,4	4,4	31,9
Indústria - Construcció				
Nombre d'ocupats	20,8	62,9	16,2	4,6
Nivell de preus	45,0	51,1	3,9	41,1
Comerç				
Nombre d'ocupats	21,6	75,7	2,7	18,9
Nivell de preus	50,4	44,5	5,1	45,2
Resta de serveis				
Nombre d'ocupats	21,1	62,9	16,0	5,1
Nivell de preus	12,2	83,2	4,6	7,6

Unitats: Tant per cent de respostes.

Font: Idescat i Cambra de Comerç de Barcelona.

(1) El saldo és la diferència entre els percentatges de respostes "A l'alça" i "A la baixa".

Nota: Inclou els municipis de la demarcació de la Cambra de Comerç de Sabadell, Caldes de Montbui i La Llagosta.

Principals indicadors de clima empresarial. Evolució respecte al trimestre anterior.				
Sabadell i àmbit Conca del Ripoll i Riera de Caldes				
Variació entre el 3r i el 4t trimestre de 2021				
Per sector d'activitat.				
	A l'alça	Estable	A la baixa	Saldo
Total				
Nombre d'ocupats	1,5	-5,6	4,1	-2,7
Nivell de preus	13,0	-13,2	0,2	12,8
Indústria - Construcció				
Nombre d'ocupats	4,9	-7,7	2,8	2,1
Nivell de preus	11,6	-12,4	0,8	10,8
Comerç				
Nombre d'ocupats	-0,2	1,4	-1,2	1,0
Nivell de preus	18,6	-20,8	2,2	16,4

Resta de serveis				
Nombre d'ocupats	-2,1	-6,7	8,8	-10,9
Nivell de preus	8,9	-7,0	-1,9	10,8

Unitats: variació en punts percentuals dels %

Font: Idescat i Cambra de Comerç de Barcelona.

Nota: Inclou els municipis de la demarcació de la Cambra de Comerç de Sabadell, Caldes de Montbui i La Llagosta.

4. Indicadors de les perspectives.

- Els indicadors de les **expectatives** per al **primer trimestre de 2022 ens apunten una tendència estable del nombre d'ocupats**, frenant el ritme positiu dels trimestres anteriors. El saldo és de 3,3 punts i això indica una reducció de -6,9 punts respecte de l'obtingut en l'enquesta precedent. La tendència a l'estabilitat i manteniment de l'ocupació es confirma amb un 83,2% de respostes que preveuen mantenir els llocs de treball. Les respostes més optimistes perden força i baixen -7,6 punts.
- **La indústria i construcció mostra la previsió més estable** amb el saldo més elevat i per sobre de l'anterior : +5,4 punts, 2,9 punts de millora. Contràriament, al comerç i a la resta de serveis els saldos es redueixen força (-18,4 punts en la resta de serveis i -10,7 en el comerç). Malgrat això, en tots els sectors la perspectiva majoritària, per sobre del 80% de respostes, és la de mantenir els llocs de treball a les empreses.
- Les **expectatives d'evolució dels nivells de preus** de compres a proveïdors tornen a manifestar una **tendència a l'alça** molt evident. **Les respostes que esperen que segueixi l'alça dels preus són un 45,8% del total (20,7 punts més que el percentatge de l'enquesta precedent)** i el saldo arriba a +44,4 punts (increment de +21,7 punts sobre l'anterior).
- Per sectors aquesta previsió alcista es concentra sobretot en la **indústria i construcció, i en el comerç**. En el primer cas, les respostes a l'alça de les empreses industrials i de la construcció són el 52,9% del total (27,4% en l'enquesta anterior), i el saldo s'enfila 24,1 punts i arriba als +51,2. En el sector comercial les respostes a l'alça també són el 52,9% i el saldo és de +51,9 punts.

Principals indicadors de clima empresarial. Expectatives per al proper trimestre. IV/2021.				
Sabadell i àmbit Conca del Ripoll i Riera de Caldes				
Per sector d'activitat.				
	A l'alça	Estable	A la baixa	Saldo (1)
Total				
Nombre d'ocupats	10,0	83,2	6,8	3,3
Nivell de preus	45,8	52,7	1,5	44,4
Indústria - Construcció				
Nombre d'ocupats	11,6	82,2	6,2	5,4
Nivell de preus	52,9	45,5	1,6	51,2
Comerç				
Nombre d'ocupats	9,0	83,4	7,6	1,4
Nivell de preus	52,9	46,1	1,0	51,9
Resta de serveis				
Nombre d'ocupats	8,2	84,7	7,1	1,1
Nivell de preus	29,4	69,1	1,5	27,8

Unitats: Tant per cent de respostes.

Font: Idescat i Cambra de Comerç de Barcelona.

(1) El saldo és la diferència entre els percentatges de respostes "A l'alça" i "A la baixa".

Nota: Inclou els municipis de la demarcació de la Cambra de Comerç de Sabadell, Caldes de Montbui i La Llagosta.

Principals indicadors de clima empresarial. Expectatives per al proper trimestre.				
Sabadell i àmbit Conca del Ripoll i Riera de Caldes				
Variació entre el 3r i el 4t trimestre de 2021				
Per sector d'activitat.				
	A l'alça	Estable	A la baixa	Saldo
Total				
Nombre d'ocupats	-7,6	8,2	-0,6	-6,9
Nivell de preus	20,7	-19,7	-1,0	21,7
Indústria - Construcció				
Nombre d'ocupats	0,4	2,0	-2,4	2,9
Nivell de preus	25,4	-26,7	1,3	24,1
Comerç				
Nombre d'ocupats	-8,3	5,9	2,4	-10,7
Nivell de preus	16,6	-13,5	-3,1	19,7
Resta de serveis				
Nombre d'ocupats	-18,6	18,7	-0,1	-18,4
Nivell de preus	15,4	-12,7	-2,8	18,2

Unitats: variació en punts percentuals dels %

Font: Idescat i Cambra de Comerç de Barcelona.

Nota: Inclou els municipis de la demarcació de la Cambra de Comerç de Sabadell, Caldes de Montbui i La Llagosta.

5. Evolució i expectatives de les exportacions.

- L'evolució de **la facturació a l'estranger** durant el **4t trimestre** del 2021 presenta una recuperació del saldo de l'enquesta anterior en la que s'havia registrat un retrocés. Ara tenim un saldo que passa de -6,0 a +1,5 punts gràcies a l'augment de 12,1 punts de les respostes d'exportacions a l'alça.
- Tot i això, cal destacar que a la indústria i construcció, que és on es concentra el percentatge més alt d'empreses exportadores (64,4%), el saldo millora 1,7 punts però es manté negatiu (-4,5 punts). Al grup de la resta de serveis, tot i el percentatge baix d'empreses exportadores, el saldo augmenta significativament gràcies a la millora de +29,3 punts de les respostes a l'alça. El comerç també presenta una recuperació amb un 21% de respostes a l'alça i un saldo positiu.
- El percentatge d'empreses del grup de la indústria i construcció que han confirmat que havien facturat a l'estranger durant el quart trimestre de 2021 és un 64,4% i es situa per sobre dels obtinguts en les enquestes anteriors de 2021 (58,8%, 59,5% i 63,1%). Per al total de respostes aquest % es situa en un 45,2%.
- **Les expectatives de l'exportació per al primer trimestre de 2022** apunten una evolució positiva amb un saldo de +11 punts, un 20,4% de respostes que esperen incrementar la facturació a l'estranger i un 70,1% que preveuen mantenir-la estable.
- A la **indústria i construcció** el saldo registra un augment de +13,4 punts i arriba als +14,7 punts gràcies a l'increment de +10,5 punts de les respostes que preveuen una evolució a l'alça (24,7%). En canvi, al comerç i a la resta de serveis les expectatives són més moderades, amb una disminució del saldo degut al descens de respostes optimistes.

Facturació a l'estranger. Evolució i expectatives.					
IV/2021.					
Sabadell i àmbit Conca del Ripoll i Riera de Caldes					
Per sector d'activitat.					
	Empreses exportadores (1)				No exporta
	A l'alça	Estable	A la baixa	Saldo (2)	
Total					
Evolució respecte al trimestre anterior	23,8	53,9	22,3	1,5	54,8
Expectatives per al proper trimestre	20,4	70,1	9,5	11,0	55,4
Indústria - Construcció					
Evolució respecte al trimestre anterior	23,3	48,4	28,3	-4,9	35,6
Expectatives per al proper trimestre	24,7	65,2	10,1	14,7	35,6
Comerç					
Evolució respecte al trimestre anterior	21,0	66,6	12,4	8,6	65,5
Expectatives per al proper trimestre	13,2	72,3	14,5	-1,2	66,0
Resta de serveis					
Evolució respecte al trimestre anterior	29,3	67,0	3,7	25,6	78,9
Expectatives per al proper trimestre	5,4	94,6	0,0	5,4	80,7

Unitats: Tant per cent de respostes.

Font: Idescat i Cambra de Comerç de Barcelona.

(1) Percentatges calculats sobre les empreses que exporten.

(2) El saldo és la diferència entre els percentatges de respostes "A l'alça" i "A la baixa".

Nota: Inclou els municipis de la demarcació de la Cambra de Comerç de Sabadell, Caldes de Montbui i La Llagosta.

Facturació a l'estranger. Evolució i expectatives.					
Sabadell i àmbit Conca del Ripoll i Riera de Caldes					
Per sector d'activitat.					
	Variació entre el 3r i el 4t trimestre de 2021				No exporta
	Empreses exportadores				
	A l'alça	Estable	A la baixa	Saldo	
Total					
Trimestre actual	12,1	-16,7	4,6	7,5	-2,5
Expectatives per al proper trimestre	-1,3	3,0	-1,7	0,4	-0,5
Indústria - Construcció					
Trimestre actual	10,8	-19,9	9,1	1,7	-5,6
Expectatives per al proper trimestre	10,5	-7,7	-2,9	13,4	-5,9
Comerç					
Trimestre actual	1,4	2,2	-3,6	5,0	3,6
Expectatives per al proper trimestre	-1,8	-2,5	4,2	-6,0	7,9
Resta de serveis					
Trimestre actual	29,3	-18,2	-11,1	40,4	2,6
Expectatives per al proper trimestre	-47,7	54,3	-6,6	-41,1	6,3

Unitats: variació en punts percentuals dels %

Font: Idescat i Cambra de Comerç de Barcelona.

Nota: Inclou els municipis de la demarcació de la Cambra de Comerç de Sabadell, Caldes de Montbui i La Llagosta.

6. Grau d'utilització de la capacitat productiva.

- El **grau d'utilització de la capacitat productiva industrial** durant el **quart trimestre de 2021** manté una evolució lenta però positiva cap a la recuperació dels percentatges de l'any 2019. El valor del quart trimestre de l'any 2021 és del 74,5%, 0,6 punts més que l'anterior, i s'apropa al 76,4% del quart trimestre del 2019.
- En el mateix sentit, les **expectatives** per al **primer trimestre de 2022** apunten que seguirà la tendència cap a una progressiva millora del nivell d'utilització de la capacitat productiva: el percentatge també puja 0,6 punts i es situa en el 74,8%.
- Aquests augments trimestrals són inferiors als obtinguts en l'enquesta anterior.
- En el total del sector industrial de Catalunya el grau d'utilització de la capacitat productiva també confirma una recuperació progressiva : per al quart trimestre de l'any passat és el 77,2% (74,4% i 73% en les enquestes precedents), i les expectatives per al primer trimestre de 2022 estimen un 76,8 % (75,3 % i 74,5% van ser els percentatges anteriors).

Grau d'utilització de la capacitat productiva. Trimestre actual i expectatives. IV/2021.	
Sabadell i àmbit Conca del Ripoll i Riera de Caldes	
	Indústria (1)
Trimestre actual	74,5
Expectatives per al proper trimestre	74,8

Unitats: Mitjana.

Font: Idescat i Cambra de Comerç de Barcelona.

(1) No es consideren els establiments del sector de la construcció.

Nota: Inclou els municipis de la demarcació de la Cambra de Comerç de Sabadell, Caldes de Montbui i La Llagosta.

Grau d'utilització de la capacitat productiva.	
Sabadell i àmbit Conca del Ripoll i Riera de Caldes	
Variació entre el 3r i el 4t trimestre de 2021	
	Indústria (1)
Trimestre actual	0,6
Expectatives per al proper trimestre	0,6

Unitats: variació en punts percentuals

Font: Idescat i Cambra de Comerç de Barcelona.

(1) No es consideren els establiments del sector de la construcció.

Nota: Inclou els municipis de la demarcació de la Cambra de Comerç de Sabadell, Caldes de Montbui i La Llagosta.

7. Factors que afecten la marxa del negoci. Any 2021

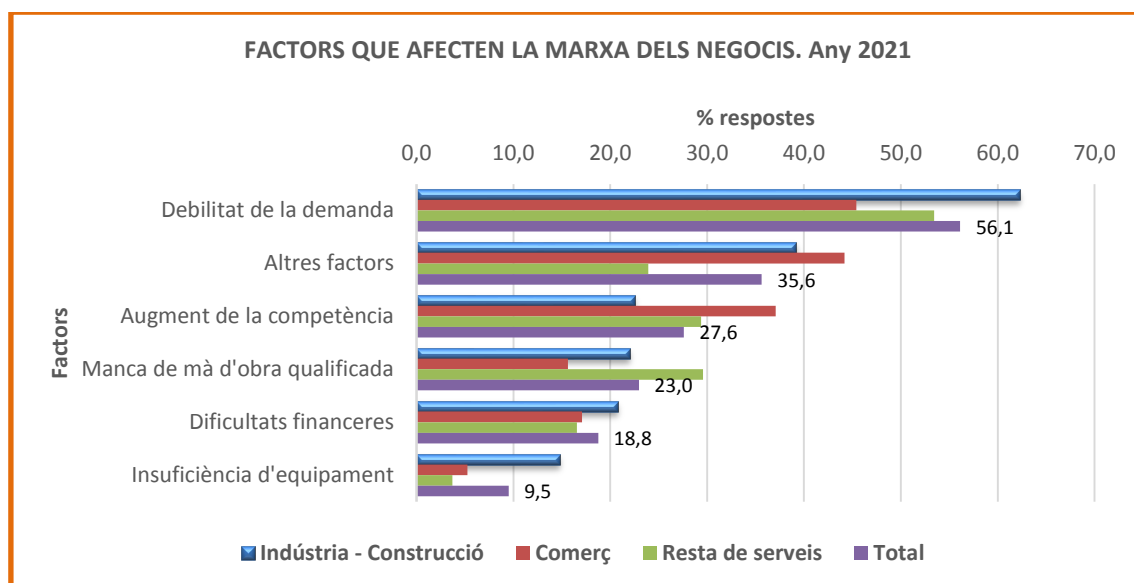
- La pregunta anual sobre els factors que incideixen en les activitats empresarials ens indica una reducció significativa del pes del primer factor limitatiu de les activitats, que segueix sent la **debilitat de la demanda amb un 56,1% del conjunt**, però amb una reducció de -21,9 punts respecte del percentatge de l'any 2020. Hem de destacar que en el grup de les empreses de la **indústria i la construcció la importància d'aquest factor puja fins a un 62,2%**.
- Com a segona conclusió important hem de destacar que el factor que incrementa més el seu pes com a afectació a la marxa de l'activitat de les empreses és el de la **manca de mà d'obra qualificada** que passa de representar el 10,4% al 23,0% l'any 2021. Per al sector de la resta de serveis aquest percentatge arriba al 29,6%.

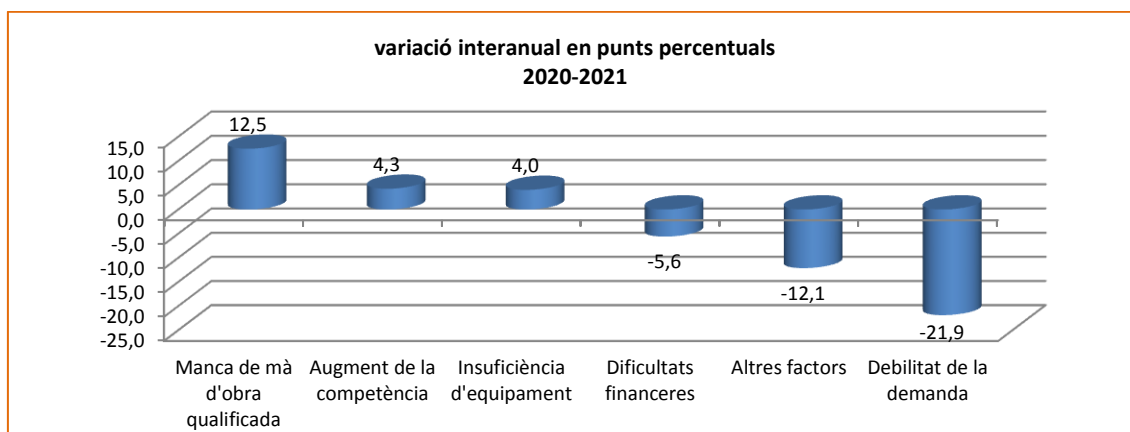
Factors que afecten la marxa del negoci. Demarcació de la Cambra de Comerç de Sabadell. Any 2021					
Sabadell i àmbit Conca Ripoll i Riera de Caldes.					
Per sector d'activitat.					
	Indústria - Construcció	Comerç	Resta de serveis	Total	variació interanual
Debilitat de la demanda	62,2	45,4	53,4	56,1	-21,9
Altres factors	39,2	44,2	23,9	35,6	-12,1
Augment de la competència	22,6	37,1	29,4	27,6	4,3
Manca de mà d'obra qualificada	22,0	15,6	29,6	23,0	12,5
Dificultats financeres	20,8	17,1	16,5	18,8	-5,6
Insuficiència d'equipament	14,8	5,3	3,7	9,5	4,0

Unitats: Tant per cent de respostes.

Font: Idescat i Cambra de Comerç de Barcelona.

Nota: Inclou els municipis de la demarcació de la Cambra de Comerç de Sabadell, Caldes de Montbui i La Llagosta.





8. Inversió: evolució durant l'any 2021 i expectatives per al 2022.

- **La valoració** empresarial de l'evolució de la inversió durant l'any 2021 ens mostra un increment important de les respostes a l'alça, el que dona un saldo positiu de +13,2 punts, fet que ens confirma un retorn progressiu a la normalitat de l'activitat econòmica i la confiança de les empreses.
- Les respostes que manifesten que han incrementat la inversió durant el 2021, després de la situació de l'any 2020 afectada pels impactes més forts de la Covid19, han augmentat en 17,7 punts i arriben al 31,6% del total. Les respostes negatives baixen en -23,8 punts i el saldo creix en 41,5 punts.
- En tots els sectors constatem aquest increment de valoracions a l'alça de les inversions anuals, i un saldo positiu que deixa enrere el negatiu de l'any anterior: als serveis el saldo recupera +45,6 punts, a la indústria +41,4 i al comerç +37,4 .
- **Les expectatives** d'inversió per a l'any 2022 apunten un saldo positiu del conjunt de sectors de +10,6 punts, amb una recuperació de +28,3 punts respecte del saldo anterior, empès per l'augment de respostes que preveuen augmentar la inversió (pugen +13,9 punts i arriben al 26,4% del total).
- La recuperació del saldo d'expectatives d'inversió per a l'any 2022 és força destacat, pel context advers que han patit, a la **resta de serveis (recupera +31,9 punts**, i les respostes optimistes pugen +13,7 punts), i també a la indústria i construcció (millora +26,9 punts, i les respostes optimistes ho fan en +10,8). El comerç també apunta una reducció de respostes pessimistes (baixen -17,8 punts, i el saldo millora en +21 punts).

Inversió anual. Evolució i expectatives. Any 2021				
Sabadell i àmbit Conca Ripoll i Riera de Caldes.				
Per sector d'activitat.				
	A l'alça	Estable	A la baixa	Saldo (1)
Total				
Evolució respecte a l'any anterior	31,6	50,0	18,4	13,2
Expectatives per al proper any	26,4	57,8	15,8	10,6
Indústria - Construcció				
Evolució respecte a l'any anterior	30,7	51,6	17,7	13,0
Expectatives per al proper any	24,8	61,9	13,3	11,5
Comerç				
Evolució respecte a l'any anterior	27,6	59,3	13,1	14,5
Expectatives per al proper any	16,4	72,0	11,6	4,8
Resta de serveis				
Evolució respecte a l'any anterior	30,2	53,1	16,7	13,6
Expectatives per al proper any	23,1	62,9	14,0	9,0

Unitats: Tant per cent de respostes.

Font: Idescat i Cambra de Comerç de Barcelona.

(1) El saldo és la diferència entre els percentatges de respostes "A l'alça" i "A la baixa".

Nota: Inclou els municipis de la demarcació de la Cambra de Comerç de Sabadell, Caldes de Montbui i La Llagosta.

Inversió anual. Evolució i expectatives.				
Sabadell i àmbit Conca del Ripoll i Riera de Caldes				
Per sector d'activitat.				
	Variació entre 2020 i 2021			
	A l'alça	Estable	A la baixa	Saldo
Total				
Evolució respecte al trimestre anterior	17,7	6,1	-23,8	41,5
Expectatives per al proper trimestre	13,9	0,5	-14,4	28,3
Indústria - Construcció				
Evolució respecte al trimestre anterior	14,1	13,1	-27,2	41,4
Expectatives per al proper trimestre	10,8	5,4	-16,1	26,9
Comerç				
Evolució respecte a l'any anterior	11,4	14,7	-26,1	37,4
Expectatives per al proper any	3,2	14,6	-17,8	21,0
Resta de serveis				
Evolució respecte al trimestre anterior	22,4	0,9	-23,2	45,6
Expectatives per al proper trimestre	13,7	4,5	-18,2	31,9

Nota: Inclou els municipis de la demarcació de la Cambra de Comerç de Sabadell, Caldes de Montbui i La Llagosta.

Font: Idescat i Cambra de Comerç de Barcelona.

Unitats: variació en punts percentuals dels %