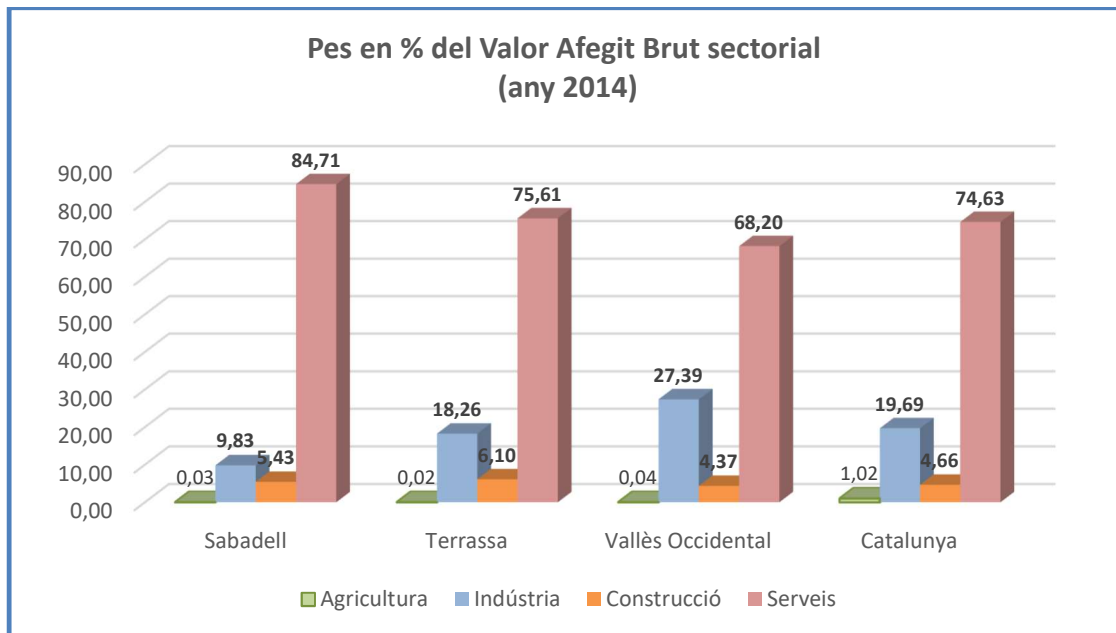
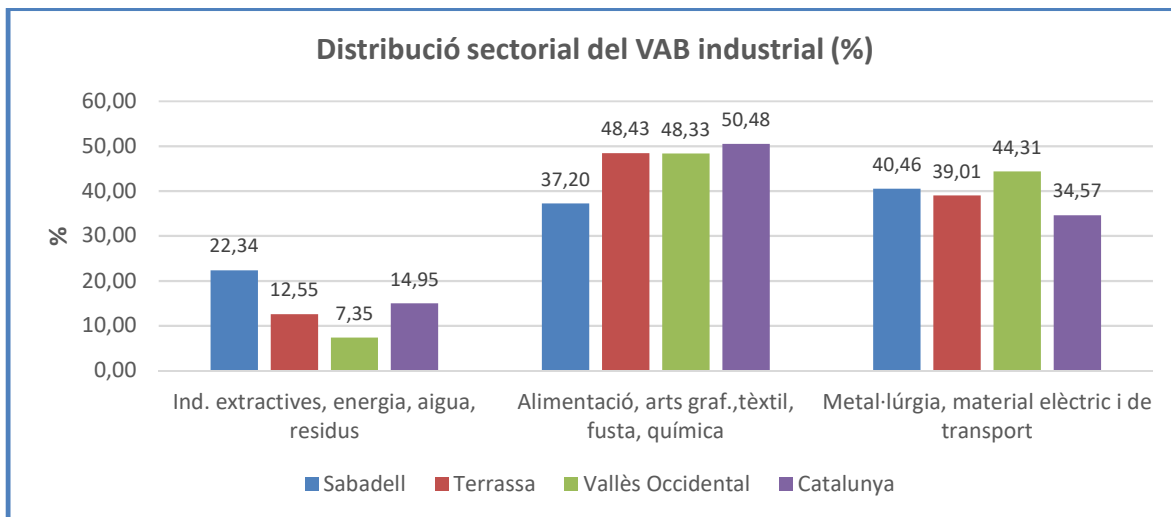
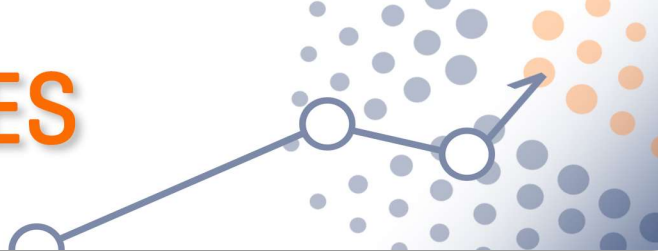


## PES SECTORIAL DEL VALOR AFEGIT BRUT (VAB) A SABADELL I COMARCA

- ◆ A Sabadell el VAB del sector serveis representa un 84,7% del VAB del total de l'economia, mentre que a Terrassa aquest pes és del 75,6%, a la comarca del 68,2%. En el conjunt de Catalunya és un 74,6%.
- ◆ Pel que fa al VAB industrial destaca el fet que al Vallès Occidental representa un 27,4% del total de sectors, i a Catalunya és un 19,7%. Aquest percentatge a Terrassa és un 18,3% i a Sabadell un 9,8%.





VALOR AFEGIT BRUT per sectors	Sabadell	%	Terrassa	%	Vallès Occidental	%	Catalunya	%
	Any 2014 Milions d'euros Base 2010							
Agricultura	1,1	0,03	1	0,02	8,3	0,04	1.947,70	1,02
Indústria	380,3	9,83	763,1	18,26	6.182,80	27,39	37.533,70	19,69
Construcció	210,2	5,43	255,1	6,10	986,7	4,37	8.882,40	4,66
Serveis	3.277,70	84,71	3.159,40	75,61	15.391,40	68,20	142.273,30	74,63
<b>TOTAL</b>	<b>3.869,30</b>	<b>100,00</b>	<b>4.178,60</b>	<b>100,00</b>	<b>22.569,20</b>	<b>100,00</b>	<b>190.637,10</b>	<b>100,00</b>
<b>VALOR AFEGIT BRUT Branques industrials</b>								
Ind. Extractives, energia aigua, residus	85	22,34	95,8	12,55	454,5	7,35	5.611,00	14,95
Alimentació, arts graf., tèxtil, fusta, química	141,5	37,20	369,6	48,43	2.988,50	48,33	18.947,20	50,48
Metal·lúrgia, material elèctric i de transport	153,9	40,46	297,7	39,01	2.739,90	44,31	12.975,50	34,57
<b>TOTAL</b>	<b>380,40</b>	<b>100,00</b>	<b>763,10</b>	<b>100,00</b>	<b>6.182,90</b>	<b>100,00</b>	<b>37.533,70</b>	<b>100,00</b>

Font: Idescat