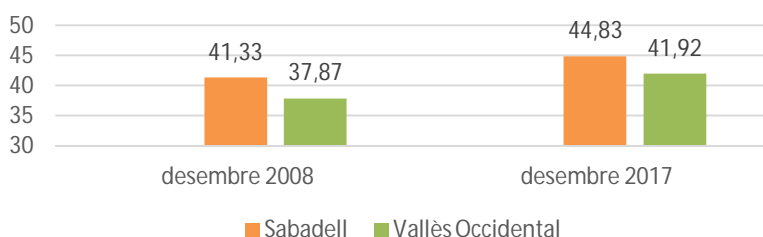
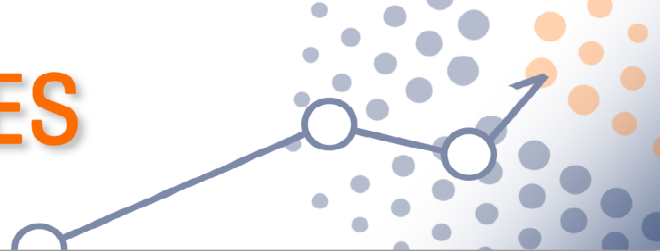


EVOLUCIÓ DE LES ACTIVITATS ECONÒMIQUES D'ALT VALOR AFEGIT I LES TECNOLOGIES DE LA INFORMACIÓ I COMUNICACIÓ A SABADELL I AL VALLÈS OCCIDENTAL.

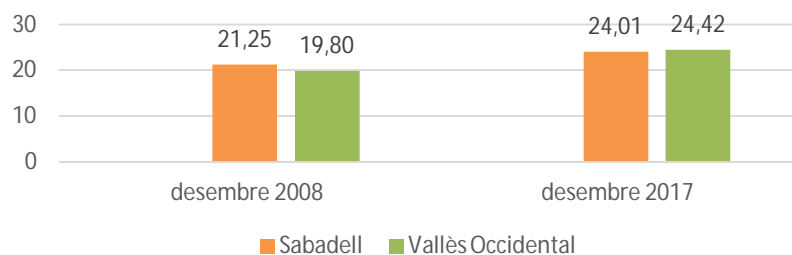
- ◆ Les activitats econòmiques **d'Alt Valor Afegit configuren un sector estratègic per al territori**: inclouen la producció industrial de tecnologia mitjana i alta, i serveis basats en coneixement i tecnologies punta.
- ◆ Si comparem les dades de desembre de 2008 i de 2017, aquestes activitats cada cop tenen més pes econòmic al nostre territori. Les dades indiquen que s'han desenvolupat més en el conjunt comarcal que a Sabadell.
- ◆ El desembre de 2017 els centres de treball d'Alt Valor Afegit suposaven un 24% del total de centres de Sabadell, i un 24,4% en el Vallès Occidental. Per nombre de treballadors, a Sabadell són un 44,8% del total i a la comarca un 41,9%.
- ◆ Les branques productives de les **Tecnologies de la Informació i la Comunicació** inclouen la fabricació i reparació d'equips informàtics i components, i els serveis relacionats (comerç a l'engròs d'equips, serveis de tecnologies de la informació, etc.).
- ◆ A Sabadell aquestes activitats s'han estancat i presenten un lleuger descens en nombre de treballadors i centres, mentre que en el conjunt comarcal han augmentat.
- ◆ Tot i així, el seu pes en el total de l'economia també augmenta: a Sabadell arriben a un 2% dels centres de treball i a la comarca són un 2,5%.

Evolució de l'economia d'Alt Valor Afegit
% treballadors sobre el total

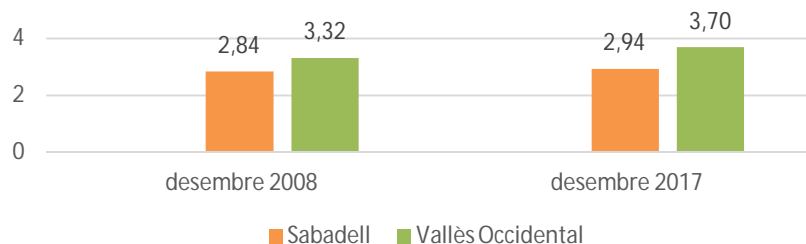




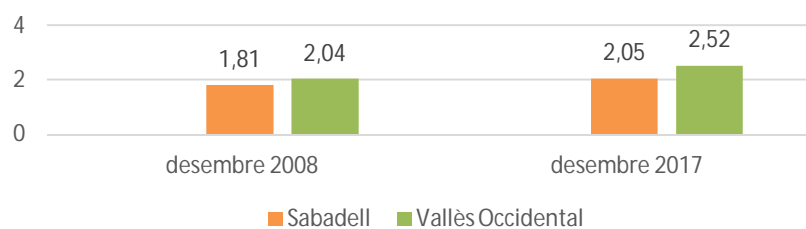
**Evolució de l'economia d'Alt Valor Afegit
% centres de treball sobre el total**

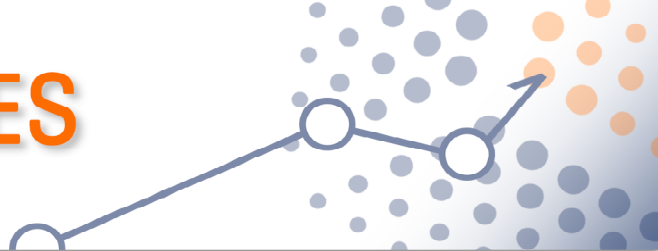


**Evolució de les activitats de Tecnologies de la Informació
i Comunicació (TIC)
% treballadors sobre el total**



**Evolució de les activitats de Tecnologies de la Informació
i Comunicació (TIC)
% centres de treball sobre el total**





SABADELL

ESPECIALITZACIÓ DE L'ECONOMIA EN ALT VALOR AFEGIT

Nombre d'assalariats i centres de treball

Activitats d'alt valor afegit (1)

	desembre 2008	desembre 2017	% variació
Treballadors	22.112	22.716	2,73
% total sectors	41,33	44,83	
Empreses	1.338	1.323	-1,12
% total sectors	21,25	24,01	

(1) Producció industrial de mig i alt valor afegit i serveis basats en tecnologia i coneixement

VALLÈS OCCIDENTAL

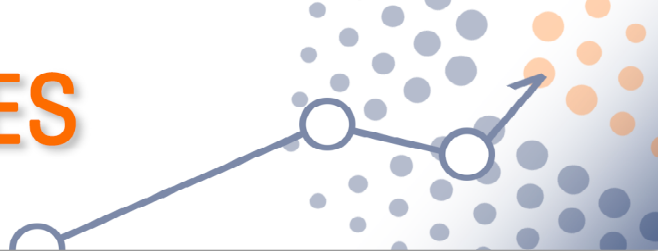
ESPECIALITZACIÓ DE L'ECONOMIA EN ALT VALOR AFEGIT

Nombre d'assalariats i centres de treball

Activitats d'alt valor afegit (1)

	desembre 2008	desembre 2017	% variació
Treballadors	116.460	131.249	12,70
% total sectors	37,87	41,92	
Empreses	5.683	6.576	15,71
% total sectors	19,80	24,42	

(1) Producció industrial de mig i alt valor afegit i serveis basats en tecnologia i coneixement



SABADELL			
ESPECIALITZACIÓ DE L'ECONOMIA EN TIC			
(TECNOLOGIES DE LA INFORMACIÓ I LA COMUNICACIÓ)			
Nombre d'assalariats i centres de treball			
Activitats productives relacionades amb les TIC			
	desembre 2008	desembre 2017	% variació
Treballadors	1.521	1.489	-2,10
% total sectors	2,84	2,94	
Empreses	114	113	-0,88
% total sectors	1,81	2,05	

VARIACIÓ ESPECIALITZACIÓ EN T I C			
(TECNOLOGIES DE LA INFORMACIÓ I LA COMUNICACIÓ)			
Nombre d'assalariats i centres de treball			
Activitats productives relacionades amb les TIC			
	desembre 2008	desembre 2017	% variació
Treballadors	10.215	11.575	13,31
% total sectors	3,32	3,70	
Empreses	587	678	15,50
% total sectors	2,04	2,52	

Fonts: Departament d'Empresa i Coneixement, Generalitat de Catalunya; Observatori Economia Local, Ajuntament de Sabadell; elaboració pròpia.