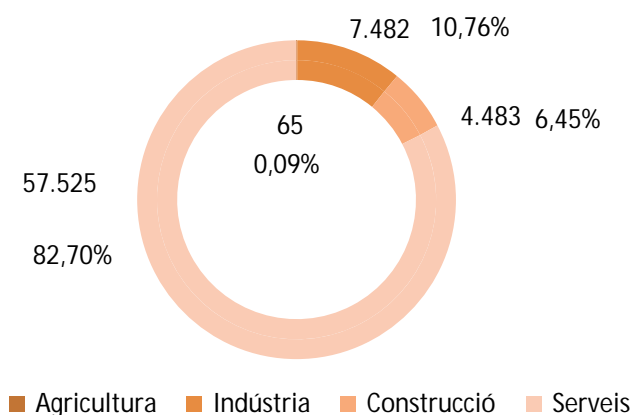


## EVOLUCIÓ DELS LLOCS DE TREBALL A SABADELL I COMARCA.

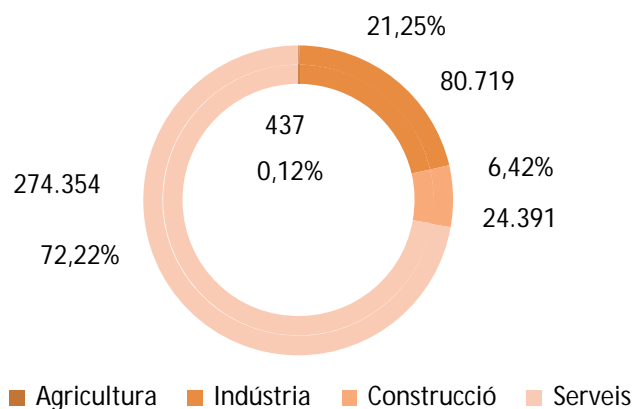
### 1r. TRIMESTRE DE 2018

- ◆ El primer trimestre de 2018 els llocs de treball de Sabadell han registrat un increment trimestral d'un 9,85%, i d'un 10,75% interanual (respecte el mateix trimestre de l'any anterior).
- ◆ L'augment es deu al creixement de llocs de treball assalariats en el sector serveis, que són el 68,7% del total, donat que els autònoms pràcticament no han variat. En total, a Sabadell hi ha 69.555 llocs de treball: 56.802 són assalariats i 12.753 autònoms.
- ◆ En el Vallès Occidental, els llocs de treball presenten un increment respecte del trimestre anterior de l'1,7%, i d'un 5% interanual. En total, hi ha 379.901 llocs de treball: un 84% assalariats i el 16% autònoms.
- ◆ A Sabadell els serveis agrupen el 82,7% del total de llocs de treball (assalariats i autònoms), seguit de la indústria amb un 10,8%.
- ◆ En el conjunt del Vallès Occidental el pes industrial és força més elevat: els serveis són un 72,2% del total de llocs de treball i la indústria un 21,3%.

### Distribució sectorial dels llocs de treball (valor absolut i %). Sabadell 1r. trim. 2018



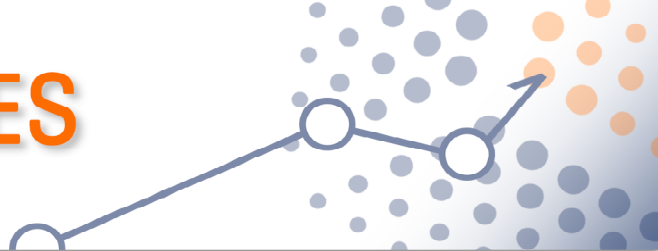
## Distribució sectorial dels llocs de treball (valor absolut i %). Vallès Occidental 1r. trim. 2018



### LLOCS DE TREBALL A SABADELL

Any 2018	1r trim.	% variació	% variació
	2018	trimestral	interanual
<b>Assalariats</b>	<b>56.802</b>	12,10	13,44
Agricultura	42	20,00	7,69
Indústria	6.272	3,26	3,57
Construcció	2.708	6,28	8,19
Serveis	47.780	13,72	15,21
<b>Autònoms</b>	<b>12.753</b>	0,83	0,18
Agricultura	23	4,55	-11,54
Indústria	1.210	-2,02	-1,63
Construcció	1.775	1,49	2,13
Serveis	9.745	1,07	0,09
<b>Total</b>	<b>69.555</b>	<b>9,85</b>	<b>10,75</b>

Font : INSS, OEL Aj. Sabadell



## LLOCS DE TREBALL AL VALLÈS OCCIDENTAL

### Any 2018

	1r trim. 2018	% variació trimestral	% variació interanual
<b>Assalariats</b>	<b>319.012</b>	1,88	5,92
Agricultura	217	-1,81	-9,58
Indústria	74.898	2,50	4,51
Construcció	16.040	7,48	6,98
Serveis	227.857	1,31	6,34
<b>Autònoms</b>	<b>60.889</b>	0,84	0,51
Agricultura	220	0,46	3,77
Indústria	5.821	0,38	-0,12
Construcció	8.351	2,02	1,21
Serveis	46.497	1,58	0,45
<b>Total</b>	<b>379.901</b>	<b>1,71</b>	<b>5,02</b>

*Font : INSS, OEL Aj. Sabadell*