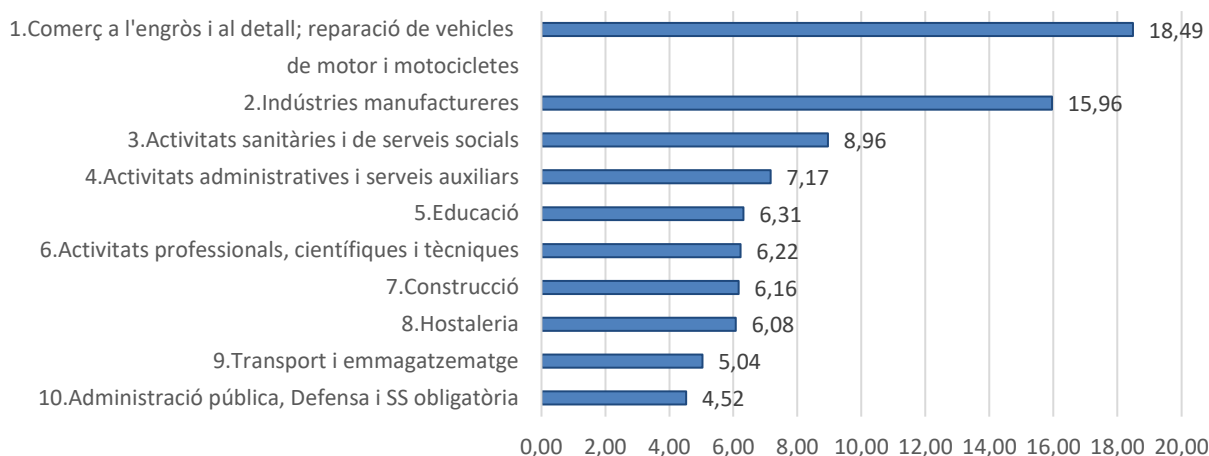


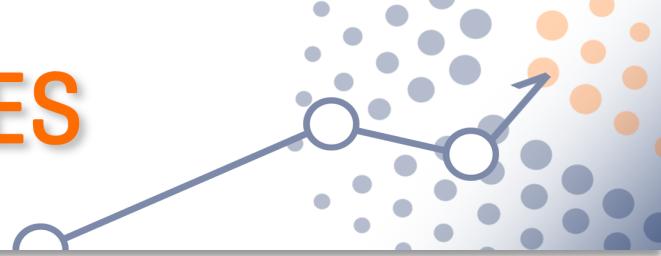
LES PRINCIPALS ACTIVITATS ECONÒMIQUES SEGONS POBLACIÓ OCUPADA A SABADELL I AL VALLÈS OCCIDENTAL.

- Segons l'actualització de dades de l'Idescat (de 10 de desembre de 2024), a partir del cens de població anual de l'Ine, **la primera activitat econòmica de Sabadell per població ocupada (any 2022) és la del Comerç i reparació de vehicles, amb un 18,49% del total de la població ocupada, seguida de les indústries manufactureres amb un 15,96%.**
- A continuació hi trobem les Activitats sanitàries i de serveis socials (8,96%), les Activitats administratives i serveis auxiliars (7,17%), l'Educació (6,31%), les Activitats professionals, científiques i tècniques (6,22%), la Construcció (6,16%) i l'Hostaleria (6,08%).
- **En el conjunt de la comarca també veiem que el primer lloc del rànquing és per al Comerç i reparació de vehicles (17,82% de la població ocupada), i en segon lloc es situa la Indústria manufacturera amb el 16,46%.**
- Les segueixen les Activitats sanitàries i de serveis socials (8,64%), les Activitats administratives i serveis auxiliars (7,33%), les Activitats professionals, científiques i tècniques (7,01%) i l'Educació (6,53%).

RÀNQUING DE LES 10 ACTIVITATS PRINCIPALS SEGONS POBLACIÓ OCUPADA A SABADELL

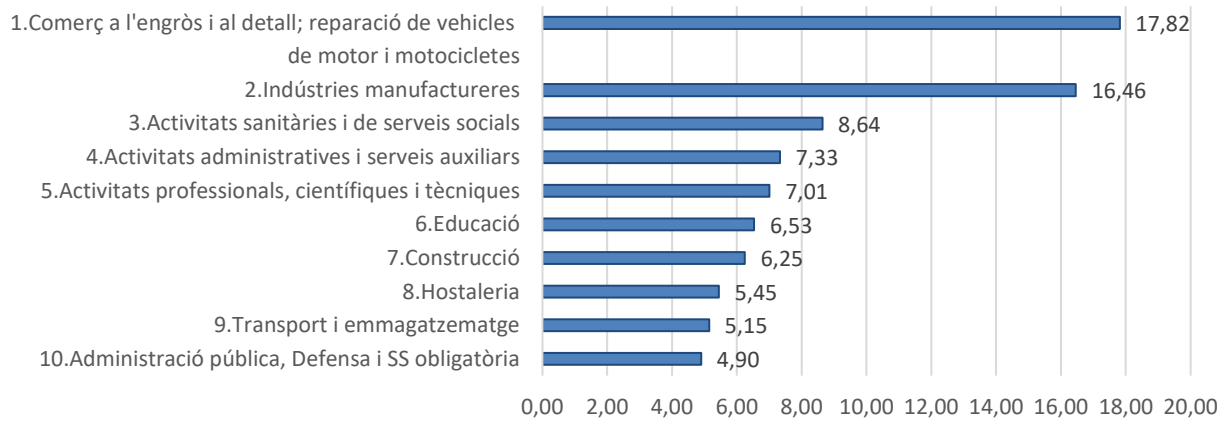
% s/. total de població ocupada





RÀNKING DE LES 10 ACTIVITATS PRINCIPALS SEGONS POBLACIÓ OCUPADA AL VALLÈS OC.

% s/. total de població ocupada



Font : Elaboració pròpia en base a dades de l' Idescat

Població ocupada. Any 2022 (actualització de desembre de 2024)

Segons la Secció d'activitat econòmica de l'establiment

	SABADELL		VALLÈS OCC	
		%		%
Agricultura, ramaderia, silvicultura i pesca	213	0,23	948	0,23
Indústries extractives	15	0,02	90	0,02
Indústries manufactureres	14.583	15,96	68.109	16,46
Subministrament d'energia elèctrica, gas, vapor i aire condicionat	66	0,07	357	0,09
Subministrament d'aigua; activitats de sanejament, gestió de residus i descontaminació	639	0,70	3.246	0,78
Construcció	5.634	6,16	25.860	6,25
Comerç a l'engròs i al detall; reparació de vehicles de motor i motocicletes	16.902	18,49	73.743	17,82
Transport i emmagatzematge	4.605	5,04	21.291	5,15
Hostaleria	5.556	6,08	22.539	5,45
Informació i comunicacions	3.519	3,85	16.152	3,90
Activitats financeres i d'assegurances	2.034	2,23	8.109	1,96
Activitats immobiliàries	738	0,81	3.489	0,84



CIESC

Consell Intersectorial d'Empresaris

FLAIX DADES

	5.688	6,22	29.001	7,01
Activitats professionals, científiques i tècniques				
Activitats administratives i serveis auxiliars	6.549	7,17	30.345	7,33
Administració pública, Defensa i SS obligatòria	4.134	4,52	20.283	4,90
Educació	5.769	6,31	27.033	6,53
Activitats sanitàries i de serveis socials	8.187	8,96	35.769	8,64
Activitats artístiques, recreatives i d'entreteniment	1.884	2,06	9.000	2,18
Altres serveis	2.796	3,06	11.922	2,88
Activitats de les llars que donen ocupació a personal domèstic; activitats de les llars que produeixen béns i serveis per a ús propi	1.866	2,04	6.390	1,54
Organismes extraterritorials	9	0,01	51	0,01
No hi consta	9	0,01	54	0,01
Total	91.398	100,00	413.784	100,00

Font:

2021: Idescat, a partir del Cens de població i habitatges de l'INE.

2022: Idescat, a partir del Cens de població anual de l'INE.

Nota: Al Cens de 2021, per garantir el secret estadístic, els resultats estan arrodonits aleatòriament a valors múltiples de 3. Per aquesta raó algun total pot no coincidir amb la suma de la seva desagregació.