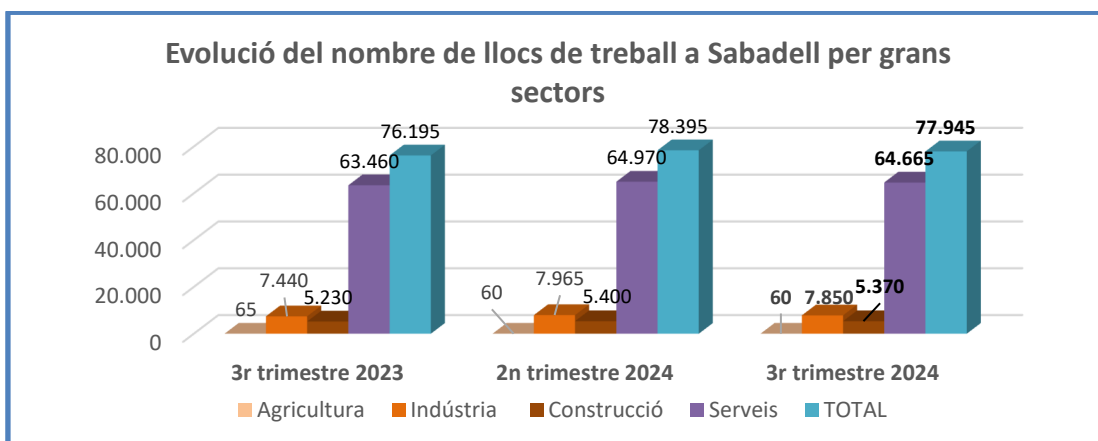


## EVOLUCIÓ DELS LLOCS DE TREBALL A SABADELL I AL VALLÈS

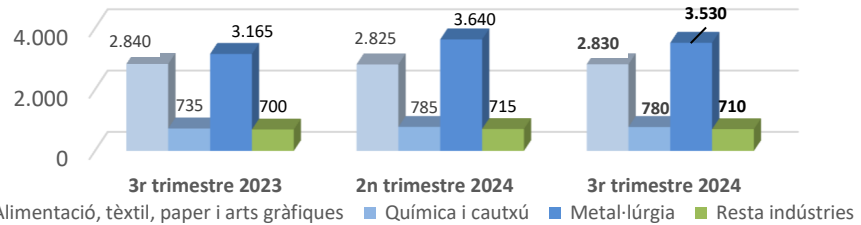
Setembre 2024

- ◆ El tercer trimestre de 2024 a Sabadell l'evolució dels llocs de treball ha trencat amb el comportament positiu dels darrers períodes i registra una disminució : -450 llocs de treball s'han perdut durant el tercer trimestre (-375 del règim general i -75 autònoms).
- ◆ Tot i això, la variació interanual segueix sent positiva amb un increment de +1.750 llocs de treball nous (+1.740 del règim general i +10 autònoms).

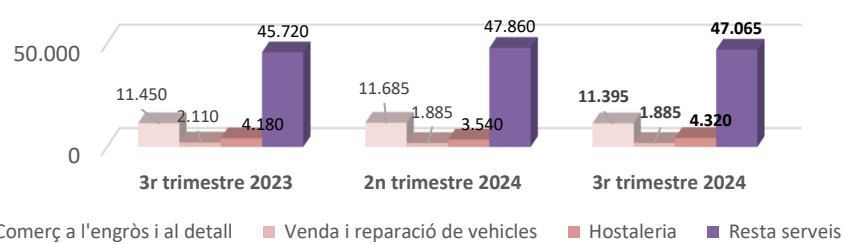


- ◆ La disminució trimestral prové en primer lloc del serveis (-305), i especialment de la resta de serveis (-795) seguit del comerç (-290), mentre que l'hostaleria registra un increment important (+780). També pateix una reducció de llocs de treball la indústria (-115, dels quals -110 corresponen a la metal·lúrgia), i la construcció (-30).
- ◆ L'increment interanual de llocs de treball continua concentrant-se en els serveis (+1.205) seguits de la indústria (+410) i la construcció (+140). L'agricultura registra una pèrdua de -5.
- ◆ En els serveis l'augment interanual l'aporta el grup d'altres serveis (+1.345) seguit de l'hostaleria (+140); en canvi, hi ha pèrdua de llocs de treball en el comerç (-55) i en la venda i reparació de vehicles (-225).
- ◆ A la indústria el creixement interanual es dona sobretot en la metal·lúrgia (+365) seguida de la química i cautxú (+45) i la resta d'indústries (+10); el grup de l'alimentació, tèxtil, paper i arts gràfiques té una reducció de -10.

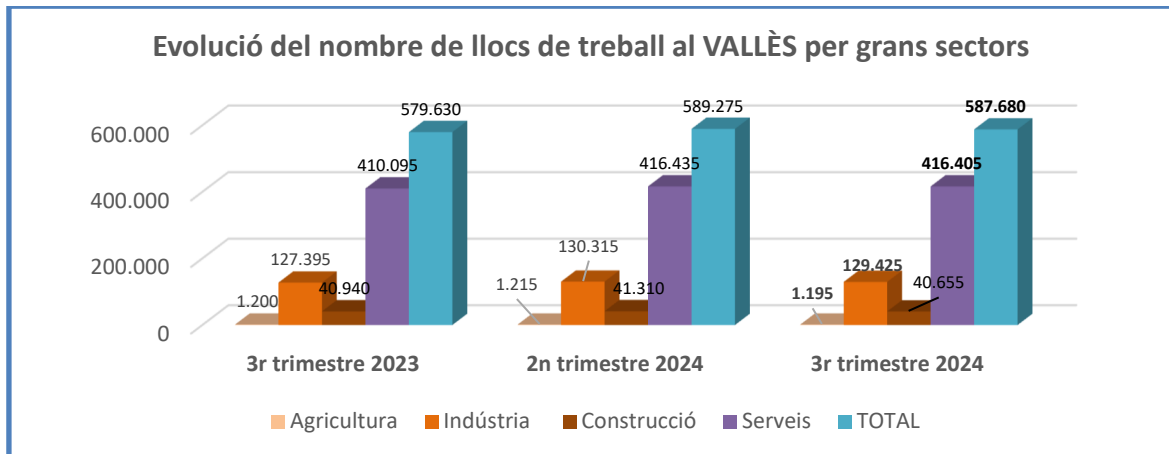
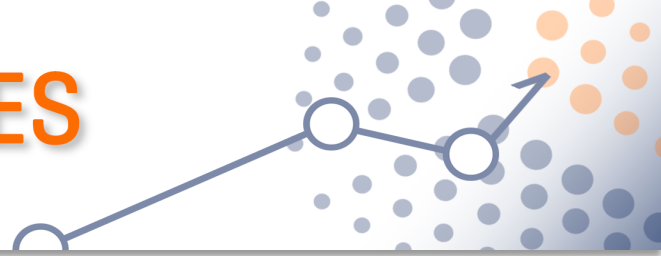
**Evolució del nombre de llocs de treball per branques industrials a Sabadell**



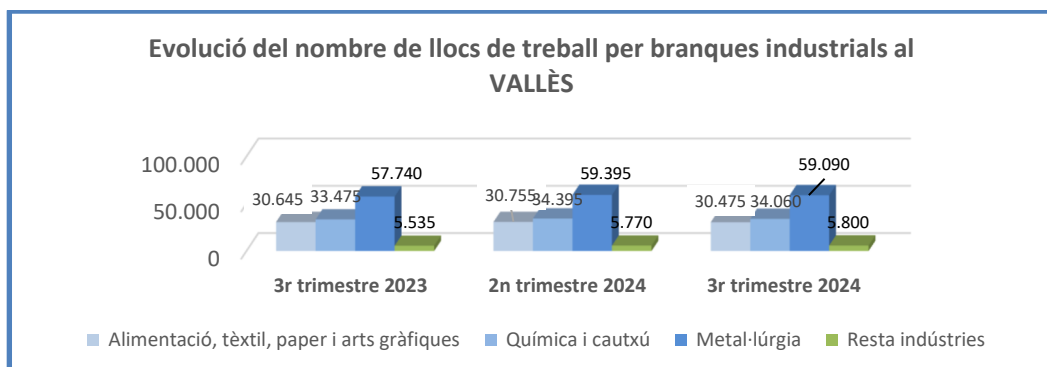
**Evolució del nombre de llocs de treball per branques de serveis a Sabadell**



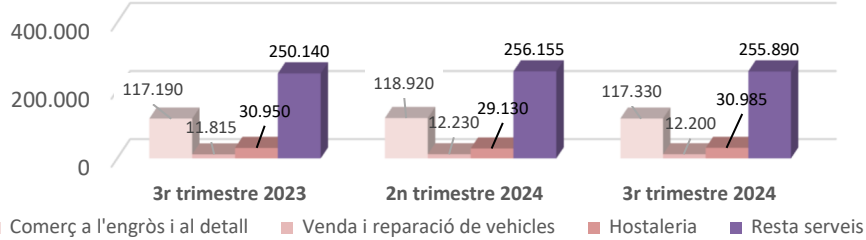
- ◆ A Sabadell el sector dels serveis agrupa el 82,96% del total de llocs de treball, el sector industrial és el 10,07%, la construcció el 6,89% i l'agricultura el 0,08%.
- ◆ Dins dels serveis el grup principal és el dels altres serveis amb un 72,78% del total del sector. A continuació tenim el comerç amb un 17,62%, la restauració i hostaleria amb un 6,68% i la venda i reparació d'automòbils amb un 2,92%.
- ◆ En el sector industrial els llocs de treball es concentren en la metal·lúrgia (44,97% del total del sector) i en l'alimentació, tèxtil i arts gràfiques (36,05%), seguits per la química i cautxú (9,94%) i d'altres indústries (9,04%).
- ◆ Al Vallès el tercer trimestre de 2024 s'hi localitzen un **total de 587.680 llocs de treball**. L'evolució trimestral no ha estat positiva com les anteriors i registra un pèrdua de -1.595 llocs però l'evolució interanual manté el creixement amb +8.050 nous llocs de treball.



- ◆ **La reducció trimestral es deu sobretot a la indústria (-890) i la construcció (-655), seguit dels serveis (-30) i l'agricultura (-20).**
- ◆ **En els serveis sobresurt la pèrdua de llocs en el comerç (-1.590), d'altres serveis (-265) i venda i reparació de vehicles (-30). En canvi, l'hostaleria en guanya +1.855.**
- ◆ **A la indústria la disminució de llocs de treball es reparteix entre la química i cautxú (-335), la metal·lúrgia (-305) i l'alimentació, tèxtil i arts gràfiques (-280). El grup d'altres indústries en guanya +30.**
- ◆ **L'increment interanual de llocs de treball el segueix aportant el sector dels serveis (+6.310) seguits per la indústria (+2.030). La construcció té una pèrdua de -285 llocs i l'agricultura de -5.**



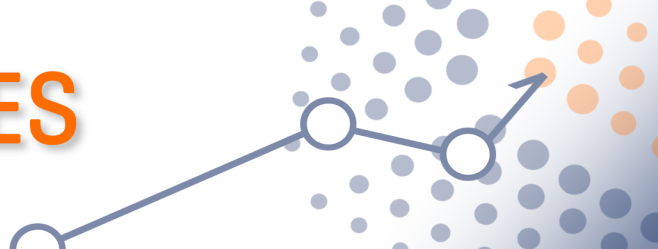
Evolució del nombre de llocs de treball per branques de serveis al VALLÈS



- ◆ **En els serveis l' increment interanual de llocs de treball es concentra bàsicament en el grup de la resta de serveis (+5.750) mentre que la resta d'activitats de serveis tenen increments menors : la reparació i venda d'automòbils, +385; el comerç, +140, i l'hostaleria +30.**
- ◆ **Els sectors industrials també presenten guanys interanuals de llocs de treball, i segueix destacant la metal·lúrgia (+1.350), seguida de la química i cautxú (+585) i la resta d' indústries (+265); el grup de l'alimentació, tèxtil, paper i arts gràfiques registra una pèrdua interanual de -170 llocs.**
- ◆ **En el conjunt del Vallès la distribució dels llocs de treball per grans sectors l'encapçalen els serveis amb el 70,86% del total, seguits per la indústria amb el 22,05%, la construcció amb un 6,92% i l'agricultura (0,20%).**
- ◆ **Dins del serveis, el grup d'altres serveis concentra el 61,45% del total del sector, seguit del comerç amb un 28,18%, l'hostaleria amb un 7,44%, i la reparació i venda d'automòbils amb un 2,93%.**
- ◆ **A la indústria destaca la metal·lúrgia amb un pes del 45,66% sobre el total de llocs de treball del sector industrial, seguida de la química i cautxú (26,32%), l'alimentació, tèxtil i arts gràfiques (23,55%) i la resta d'indústries (4,48%).**



LOCS DE TREBALL A SABADELL				variació trimestral		variació interanual	
	3r trimestre 2023	2n trimestre 2024	3r trimestre 2024	absoluta	%	absoluta	%
<b>TOTAL ASSALARIATS</b>	62.160	64.275	<b>63.900</b>	-375	-0,58	1.740	2,80
<b>Agricultura</b>	25	20	<b>20</b>	0	0,00	-5	-20,00
<b>Indústria</b>	6.365	6.905	<b>6.810</b>	-95	-1,38	445	6,99
Alimentació, tèxtil, paper i arts gràfiques	2.445	2.445	2.450	5	0,20	5	0,20
Química i cautxú	700	750	750	0	0,00	50	7,14
Metal·lúrgia	2.530	3.005	2.905	-100	-3,33	375	14,82
Resta indústries	690	705	705	0	0,00	15	2,17
<b>Construcció</b>	3.295	3.470	<b>3.445</b>	-25	-0,72	150	4,55
<b>Serveis</b>	52.475	53.880	<b>53.625</b>	-255	-0,47	1.150	2,19
Comerç a l'engròs i al detall	8.160	8.460	8.230	-230	-2,72	70	0,86
Venda i reparació de vehicles	1.740	1.505	1.500	-5	-0,33	-240	-13,79
Hostaleria	3.100	2.470	3.250	780	31,58	150	4,84
Resta serveis	39.475	41.445	40.645	-800	-1,93	1.170	2,96
<b>TOTAL AUTÒNOMS</b>	14.035	14.120	<b>14.045</b>	-75	-0,53	10	0,07
<b>Agricultura</b>	40	40	<b>40</b>	0	0,00	0	0,00
<b>Indústria</b>	1.075	1.060	<b>1.040</b>	-20	-1,89	-35	-3,26
Alimentació, tèxtil, paper i arts gràfiques	395	380	380	0	0,00	-15	-3,80
Química i cautxú	35	35	30	-5	-14,29	-5	-14,29
Metal·lúrgia	635	635	625	-10	-1,57	-10	-1,57
Resta indústries	10	10	5	-5	-50,00	-5	-50,00
<b>Construcció</b>	1.935	1.930	<b>1.925</b>	-5	-0,26	-10	-0,52
<b>Serveis</b>	10.985	11.090	<b>11.040</b>	-50	-0,45	55	0,50
Comerç a l'engròs i al detall	3.290	3.225	3.165	-60	-1,86	-125	-3,80
Venda i reparació de vehicles	370	380	385	5	1,32	15	4,05
Hostaleria	1.080	1.070	1.070	0	0,00	-10	-0,93
Resta serveis	6.245	6.415	6.420	5	0,08	175	2,80
<b>TOTALS</b>	76.195	78.395	<b>77.945</b>	-450	-0,57	1.750	2,30
<b>Agricultura</b>	65	60	<b>60</b>	0	0,00	-5	-7,69
<b>Indústria</b>	7.440	7.965	<b>7.850</b>	-115	-1,44	410	5,51
Alimentació, tèxtil, paper i arts gràfiques	2.840	2.825	2.830	5	0,18	-10	-0,35
Química i cautxú	735	785	780	-5	-0,64	45	6,12
Metal·lúrgia	3.165	3.640	3.530	-110	-3,02	365	11,53
Resta indústries	700	715	710	-5	-0,70	10	1,43
<b>Construcció</b>	5.230	5.400	<b>5.370</b>	-30	-0,56	140	2,68
<b>Serveis</b>	63.460	64.970	<b>64.665</b>	-305	-0,47	1.205	1,90
Comerç a l'engròs i al detall	11.450	11.685	11.395	-290	-2,48	-55	-0,48
Venda i reparació de vehicles	2.110	1.885	1.885	0	0,00	-225	-10,66
Hostaleria	4.180	3.540	4.320	780	22,03	140	3,35
Resta serveis	45.720	47.860	47.065	-795	-1,66	1.345	2,94



LLOCS DE TREBALL AL VALLÈS				variació trimestral		variació interanual	
	3r trimestre 2023	2n trimestre 2024	3r trimestre 2024	absoluta	%	absoluta	%
<b>TOTAL ASSALARIATS</b>	489.075	497.620	<b>496.515</b>	-1.105	-0,22	7.440	1,52
<b>Agricultura</b>	540	560	<b>545</b>	-15	-2,68	5	0,93
<b>Indústria</b>	119.065	122.095	<b>121.310</b>	-785	-0,64	2.245	1,89
Alimentació, tèxtil, paper i arts gràfiques	28.195	28.320	28.085	-235	-0,83	-110	-0,39
Química i cautxú	32.895	33.820	33.490	-330	-0,98	595	1,81
Metal·lúrgia	52.570	54.315	54.070	-245	-0,45	1.500	2,85
Resta indústries	5.405	5.640	5.665	25	0,44	260	4,81
<b>Construcció</b>	28.110	28.450	<b>27.860</b>	-590	-2,07	-250	-0,89
<b>Serveis</b>	341.360	346.515	<b>346.800</b>	285	0,08	5.440	1,59
Comerç a l'engròs i al detall	99.450	101.380	100.030	-1.350	-1,33	580	0,58
Venda i reparació de vehicles	9.410	9.760	9.725	-35	-0,36	315	3,35
Hostaleria	24.005	22.135	24.015	1.880	8,49	10	0,04
Resta serveis	208.495	213.240	213.030	-210	-0,10	4.535	2,18
<b>TOTAL AUTÒNOMS</b>	90.555	91.655	<b>91.165</b>	-490	-0,53	610	0,67
<b>Agricultura</b>	660	655	<b>650</b>	-5	-0,76	-10	-1,52
<b>Indústria</b>	8.330	8.220	<b>8.115</b>	-105	-1,28	-215	-2,58
Alimentació, tèxtil, paper i arts gràfiques	2.450	2.435	2.390	-45	-1,85	-60	-2,45
Química i cautxú	580	575	570	-5	-0,87	-10	-1,72
Metal·lúrgia	5.170	5.080	5.020	-60	-1,18	-150	-2,90
Resta indústries	130	130	135	5	3,85	5	3,85
<b>Construcció</b>	12.830	12.860	<b>12.795</b>	-65	-0,51	-35	-0,27
<b>Serveis</b>	68.735	69.920	<b>69.605</b>	-315	-0,45	870	1,27
Comerç a l'engròs i al detall	17.740	17.540	17.300	-240	-1,37	-440	-2,48
Venda i reparació de vehicles	2.405	2.470	2.475	5	0,20	70	2,91
Hostaleria	6.945	6.995	6.970	-25	-0,36	25	0,36
Resta serveis	41.645	42.915	42.860	-55	-0,13	1.215	2,92
<b>TOTALS</b>	579.630	589.275	<b>587.680</b>	-1.595	-0,27	8.050	1,39
<b>Agricultura</b>	1.200	1.215	<b>1.195</b>	-20	-1,65	-5	-0,42
<b>Indústria</b>	127.395	130.315	<b>129.425</b>	-890	-0,68	2.030	1,59
Alimentació, tèxtil, paper i arts gràfiques	30.645	30.755	30.475	-280	-0,91	-170	-0,55
Química i cautxú	33.475	34.395	34.060	-335	-0,97	585	1,75
Metal·lúrgia	57.740	59.395	59.090	-305	-0,51	1.350	2,34
Resta indústries	5.535	5.770	5.800	30	0,52	265	4,79
<b>Construcció</b>	40.940	41.310	<b>40.655</b>	-655	-1,59	-285	-0,70
<b>Serveis</b>	410.095	416.435	<b>416.405</b>	-30	-0,01	6.310	1,54
Comerç a l'engròs i al detall	117.190	118.920	117.330	-1.590	-1,34	140	0,12
Venda i reparació de vehicles	11.815	12.230	12.200	-30	-0,25	385	3,26
Hostaleria	30.950	29.130	30.985	1.855	6,37	35	0,11
Resta serveis	250.140	256.155	255.890	-265	-0,10	5.750	2,30

Fonts: Elaboració pròpia en base a les dades facilitades per l'Idescat (a partir dels fitxers d'afiliacions i comptes de cotització de la Tresoreria General de la Seguretat Social)