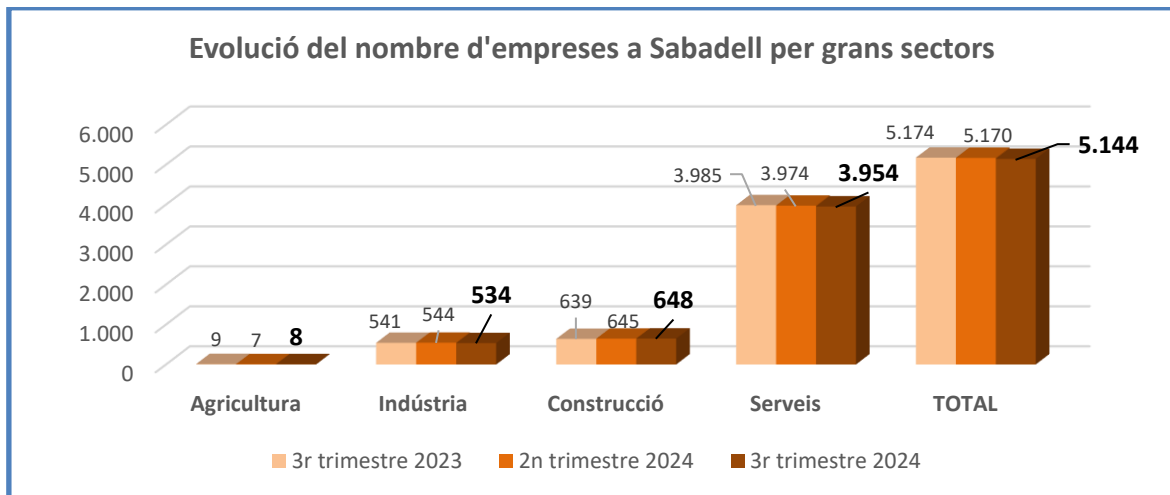


## EVOLUCIÓ DEL NOMBRE D'EMPRESSES PER GRANS SECTORS A SABADELL I AL VALLÈS.

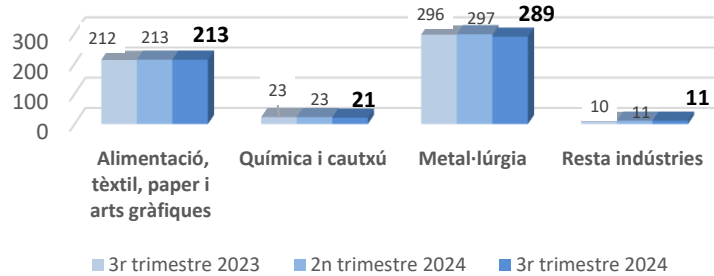
Setembre de 2024

- ◆ En el tercer trimestre de 2024 segueix la tendència a la pèrdua d'empreses a Sabadell, igual que en els dos trimestres anteriors. La reducció trimestral és de -26 i la interanual de -30. Ara el total d'empreses és de 5.144.

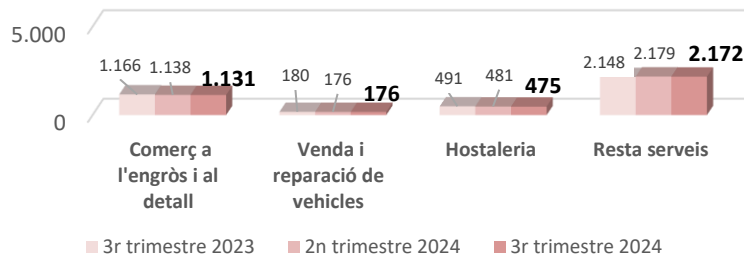


- ◆ La reducció trimestral d'empreses prové en primer lloc del serveis (-20), seguits de la indústria (-10). En canvi, la construcció en guany +3 i l'agricultura +1.
- ◆ En el serveis la pèrdua es reparteix entre els comerços (-7), l'hostaleria (-6) i la resta de serveis (-7). A la indústria la disminució es concentra en la metal·lúrgia (-8) i la química i cautxú (-2).
- ◆ La caiguda interanual la constatem especialment en els serveis (-31), amb una reducció de -35 comerços, -16 establiments d'hostaleria i -4 de reparació i venda de vehicles. La resta de serveis han augmentat en +24 noves empreses. El sector industrial registra una pèrdua interanual de -7 empreses: la metal·lúrgia en perd -7 i la química i cautxú -2, però el grup de l'alimentació, tèxtil, paper i arts gràfiques i el de la resta d'indústries en guanyen +1. L'agricultura té una disminució interanual de -1 centre de cotització..

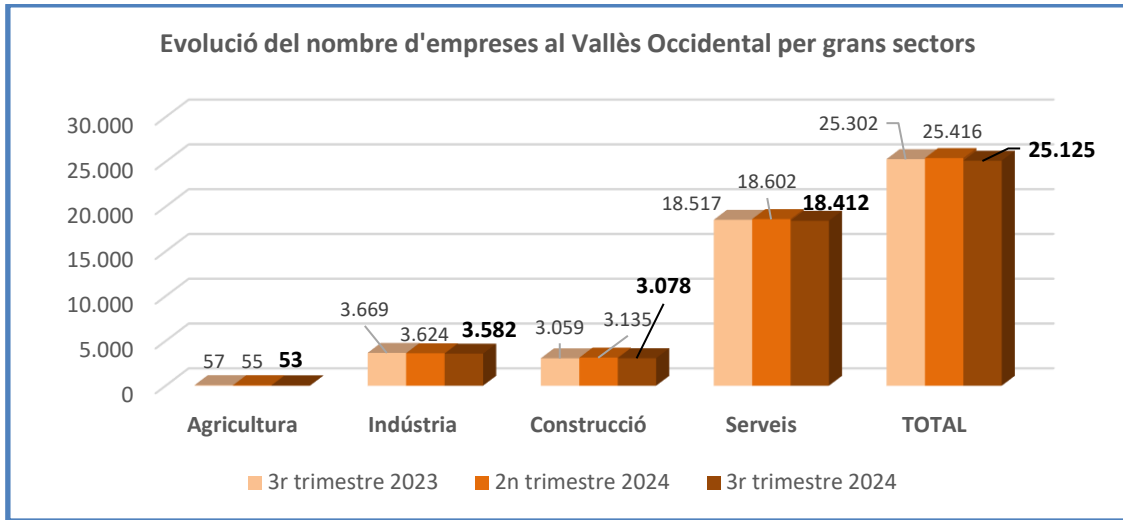
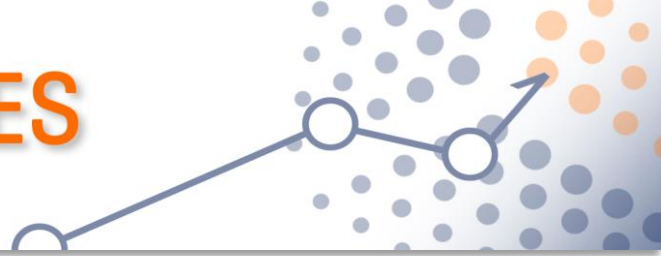
## Evolució del nombre d'empreses per branques industrials a Sabadell



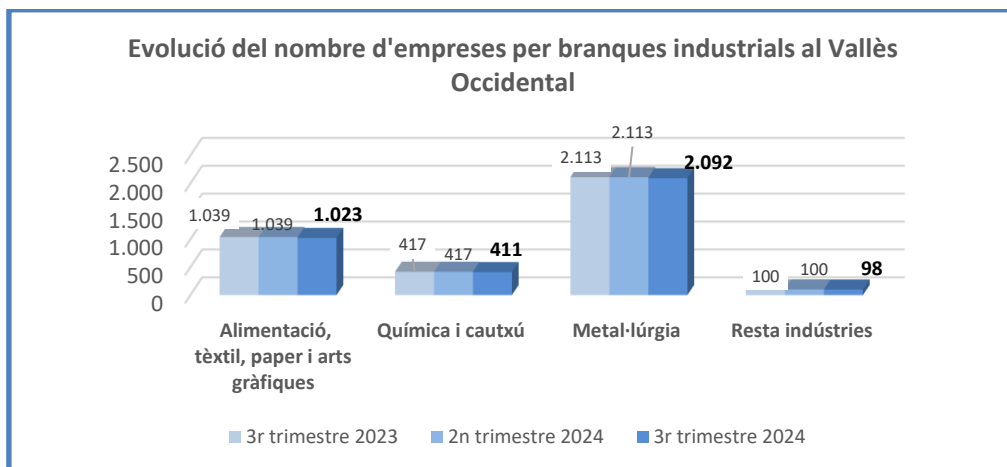
## Evolució del nombre d'empreses per branques de serveis a Sabadell

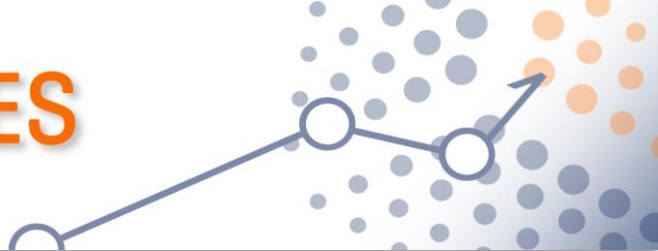


- ◆ El 76,87% de les empreses de Sabadell pertanyen al sector dels serveis, el 12,60% a la construcció, el 10,38% són indústries i el 0,16% són del sector primari.
- ◆ En el sector serveis, les empreses d'altres serveis són el 54,93% del total del sector. A continuació es situa el comerç (28,60%), l'hostaleria (12,01%) i la reparació i venda d'automòbils (4,45%).
- ◆ A la indústria destaca en primer lloc la metal·lúrgia (54,12% del total industrial) seguit de l'alimentació, tèxtil i arts gràfiques (39,89%). La química i cautxú representa el 3,93% del total del sector i altres indústries un 2,06%.
- ◆ El nombre total d'empreses del **Vallès Occidental** el tercer trimestre de 2024 es situa en 25.125, amb una **pèrdua trimestral de -291** i una **reducció interanual de -177**.

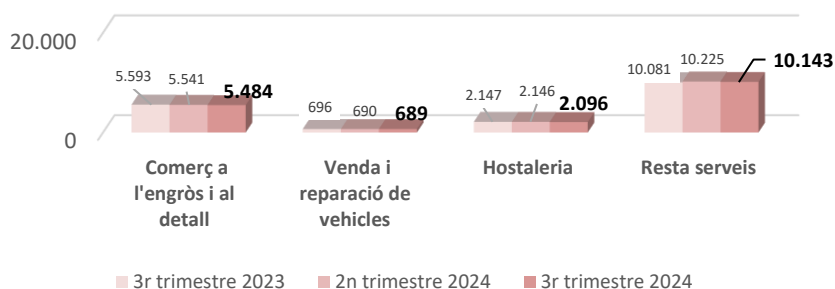


- ◆ Aquesta pèrdua trimestral es concentra especialment en els serveis (disminució de -190 centres de cotització), però també es registren disminucions d'empreses a la construcció (-57) i a la indústria (-42)
- ◆ Al sector dels serveis destaca la pèrdua d'empreses d'altres serveis (-82) , del comerç (-57) i de l'hostaleria (-50). A la indústria la metal·lúrgia és la branca que registra més disminució d'empreses amb un saldo trimestral de -37.
- ◆ Pel que fa a l'evolució **interanual del nombre d'empreses** de la comarca, els serveis disminueixen en -105 empreses, la indústria en -87 , l'agricultura en -4 i la construcció creix en +19. En els serveis la reducció es dona en el comerç (-109), l'hostaleria (-51) i la reparació i venda de vehicles (-7), mentre que a la resta de serveis augmenten en +62. A la indústria la pèrdua d'empreses es concentren en la metal·lúrgia (-58) seguida de l'alimentació, tèxtil i arts gràfiques (-16), la química i cautxú (-9) i d'altres indústries en -4.



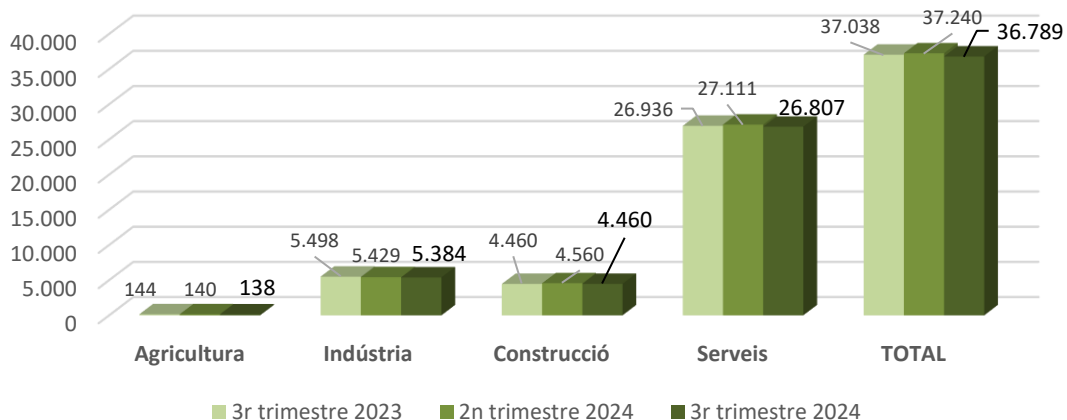


## Evolució del nombre d'empreses per branques de serveis al Vallès Occidental



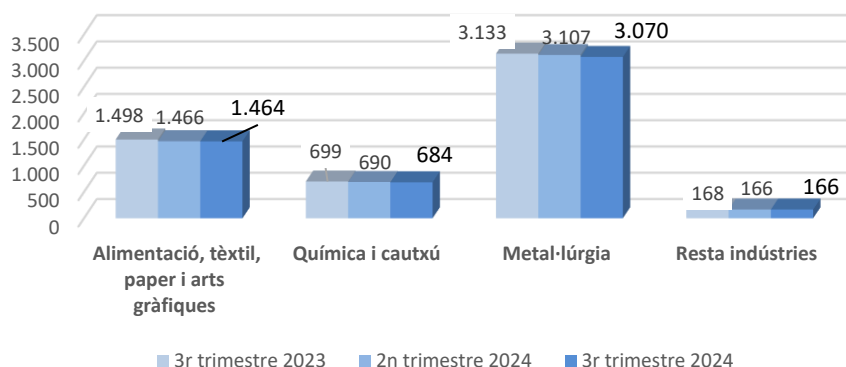
- ◆ El 73,28% d'empreses del Vallès Occidental són del sector serveis, concentrades en el grup d'altres serveis (55,09% del total del sector) i el comerç (29,79%), seguits per l'hostaleria (11,38%) i la venda i reparació de vehicles (3,74%).
- ◆ El pes del sector industrial és un 14,26% del total d'empreses de la comarca, amb la metal·lúrgia com a primera branca industrial (57,37% del total del sector), seguida de l'alimentació, tèxtil i arts gràfiques (28,56%), la química i cautxú (11,39%) i la resta d'indústries (2,68%).
- ◆ La construcció és el 12,25% del total d'empreses de la comarca i l'agricultura el 0,21%.
- ◆ En **el total del Vallès** el nombre d'empreses del tercer trimestre d'enguany és de 36.789, amb una pèrdua trimestral de -451 empreses i interanual de -249.

## Evolució del nombre d'empreses al Vallès per grans sectors.

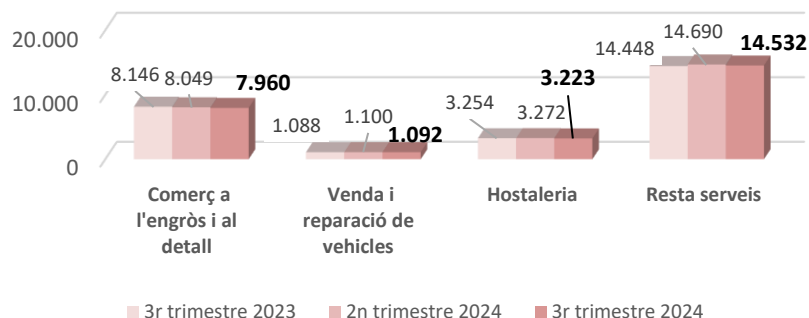


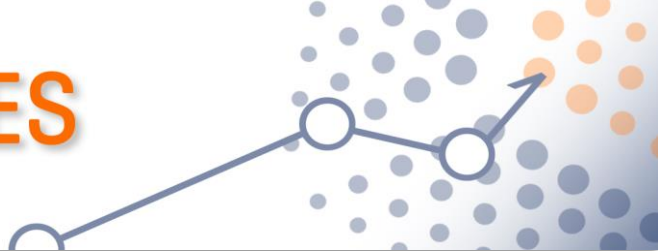
- ◆ La disminució **trimestral** prové del serveis (-304 ) i de la construcció (-100), seguits de la indústria (-45).
- ◆ En els serveis la reducció d'empreses és important en el grup d'altres serveis (-158), seguida del comerç (-89), l'hostaleria (-49), i la venda i reparació de vehicles (-8).
- ◆ La pèrdua d'empreses industrials es concentra bàsicament a la metal·lúrgia (-37) mentre que la resta de branques tenen reduccions menys importants: química i cautxú, -6; alimentació, tèxtil i arts gràfiques, -2; i la resta d'indústries no té variacions.
- ◆ La **reducció interanual d'empreses al Vallès prové dels serveis (-129) i de la indústria (-114). La construcció no té variacions i l'agricultura en perd -6.**
- ◆ En el sector dels serveis destaquem la pèrdua interanual de -186 comerços i de -31 establiments de restauració; en canvi, creix el grup d'altres serveis (+84) i la venda i reparació de vehicles (+4). A la indústria la disminució d'empreses es reparteix sobretot entre la metal·lúrgia (-63) i l'alimentació, tèxtil i arts gràfiques (-34), seguits de la química i cautxú (-15) i la resta d'indústries (-2).

**Evolució del nombre d'empreses per branques industrials al Vallès**



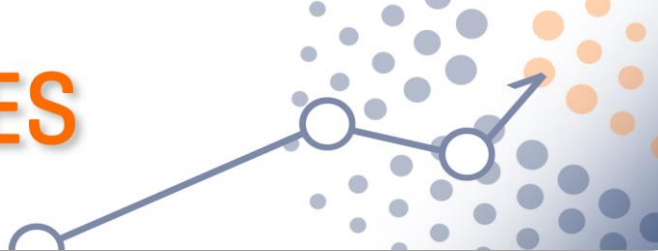
**Evolució del nombre d'empreses per branques de serveis al Vallès**





- ◆ El 72,87% del total d'empreses del Vallès pertanyen al sector serveis (amb un 54,21% d'altres serveis, un 29,69% comerços, un 12,02% hostaleria i un 4,07% de venda i reparació de vehicles).
- ◆ La indústria és el 14,63% del total d'empreses, amb la metal·lúrgia com a primera branca (57,02% de les empreses industrials), seguida del grup de l'alimentació, tèxtil i arts gràfiques (27,19%), la química i cautxú (12,70%) i la resta d'indústries (3,08%).
- ◆ La construcció representa el 12,12% del total d'empreses i l'agricultura el 0,38%.

NOMBRE D'EMPRESSES PER GRANS SECTORS A SABADELL				variació trimestral		variació interanual	
	3r trimestre 2023	2n trimestre 2024	3r trimestre 2024	absoluta	%	absoluta	%
<b>Agricultura</b>	9	7	<b>8</b>	1	14,29	-1	-11,11
<b>Indústria</b>	541	544	<b>534</b>	-10	-1,84	-7	-1,29
Alimentació, tèxtil, paper i arts gràfiques	212	213	213	0	0,00	1	0,47
Química i cautxú	23	23	21	-2	-8,70	-2	-8,70
Metal·lúrgia	296	297	289	-8	-2,69	-7	-2,36
Resta indústries	10	11	11	0	0,00	1	10,00
<b>Construcció</b>	639	645	<b>648</b>	3	0,47	9	1,41
<b>Serveis</b>	3.985	3.974	<b>3.954</b>	-20	-0,50	-31	-0,78
Comerç a l'engròs i al detall	1.166	1138	1.131	-7	-0,62	-35	-3,00
Venda i reparació de vehicles	180	176	176	0	0,00	-4	-2,22
Hostaleria	491	481	475	-6	-1,25	-16	-3,26
Resta serveis	2.148	2179	2.172	-7	-0,32	24	1,12
<b>TOTAL EMPRESSES</b>	5.174	5.170	<b>5.144</b>	-26	-0,50	-30	-0,58



NOMBRE D'EMPRESSES PER GRANS SECTORS AL VALLÈS OCCIDENTAL				variació trimestral		variació interanual	
	3r trimestre 2023	2n trimestre 2024	3r trimestre 2024	absoluta	%	absoluta	%
<b>Agricultura</b>	57	55	53	-2	-3,64	-4	-7,02
<b>Indústria</b>	3.669	3.624	<b>3.582</b>	-42	-1,16	-87	-2,37
Alimentació, tèxtil, paper i arts gràfiques	1.039	1.023	1.023	0	0,00	-16	-1,54
Química i cautxú	417	411	408	-3	-0,73	-9	-2,16
Metal·lúrgia	2.113	2.092	2.055	-37	-1,77	-58	-2,74
Resta indústries	100	98	96	-2	-2,04	-4	-4,00
<b>Construcció</b>	3.059	3.135	<b>3.078</b>	-57	-1,82	19	0,62
<b>Serveis</b>	18.517	18.602	<b>18.412</b>	-190	-1,02	-105	-0,57
Comerç a l'engròs i al detall	5.593	5.541	5.484	-57	-1,03	-109	-1,95
Venda i reparació de vehicles	696	690	689	-1	-0,14	-7	-1,01
Hostaleria	2.147	2.146	2.096	-50	-2,33	-51	-2,38
Resta serveis	10.081	10.225	10.143	-82	-0,80	62	0,62
<b>TOTALS</b>	25.302	25.416	<b>25.125</b>	-291	-1,14	-177	-0,70

NOMBRE D'EMPRESSES PER GRANS SECTORS AL VALLÈS				variació trimestral		variació interanual	
	3r trimestre 2023	2n trimestre 2024	3r trimestre 2024	absoluta	%	absoluta	%
<b>Agricultura</b>	144	140	<b>138</b>	-2	-1,43	-6	-4,17
<b>Indústria</b>	5.498	5.429	<b>5.384</b>	-45	-0,83	-114	-2,07
Alimentació, tèxtil, paper i arts gràfiques	1.498	1.466	1.464	-2	-0,14	-34	-2,27
Química i cautxú	699	690	684	-6	-0,87	-15	-2,15
Metal·lúrgia	3.133	3.107	3.070	-37	-1,19	-63	-2,01
Resta indústries	168	166	166	0	0,00	-2	-1,19
<b>Construcció</b>	4.460	4.560	<b>4.460</b>	-100	-2,19	0	0,00
<b>Serveis</b>	26.936	27.111	<b>26.807</b>	-304	-1,12	-129	-0,48
Comerç a l'engròs i al detall	8.146	8.049	7.960	-89	-1,11	-186	-2,28
Venda i reparació de vehicles	1.088	1.100	1.092	-8	-0,73	4	0,37
Hostaleria	3.254	3.272	3.223	-49	-1,50	-31	-0,95
Resta serveis	14.448	14.690	14.532	-158	-1,08	84	0,58
<b>TOTALS</b>	37.038	37.240	<b>36.789</b>	-451	-1,21	-249	-0,67

Font: Idescat, a partir dels fitxers d'afiliacions i comptes de cotització de la Tresoreria General de la Seguretat Social.