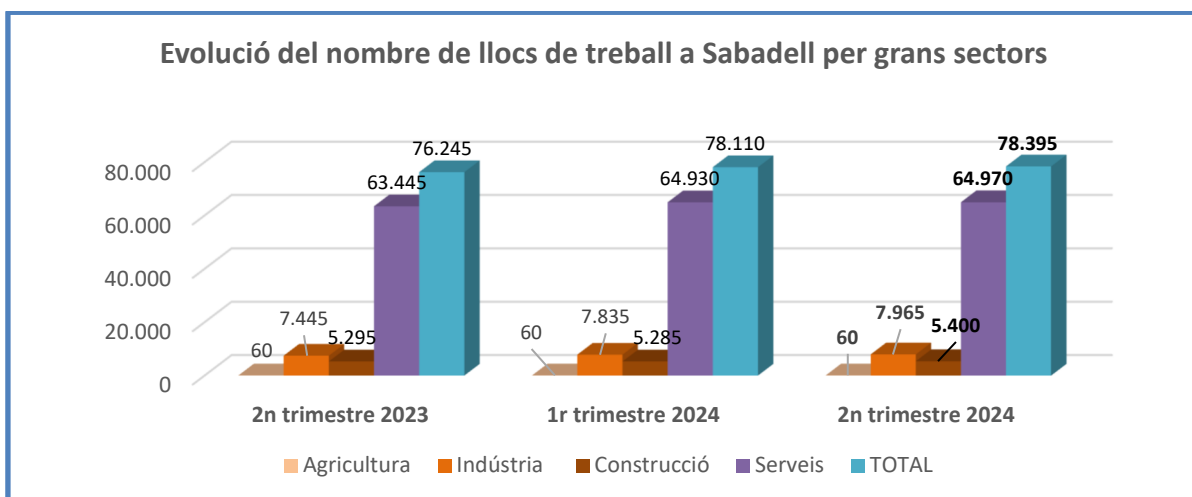


EVOLUCIÓ DELS LLOCS DE TREBALL A SABADELL I AL VALLÈS

Juny 2024

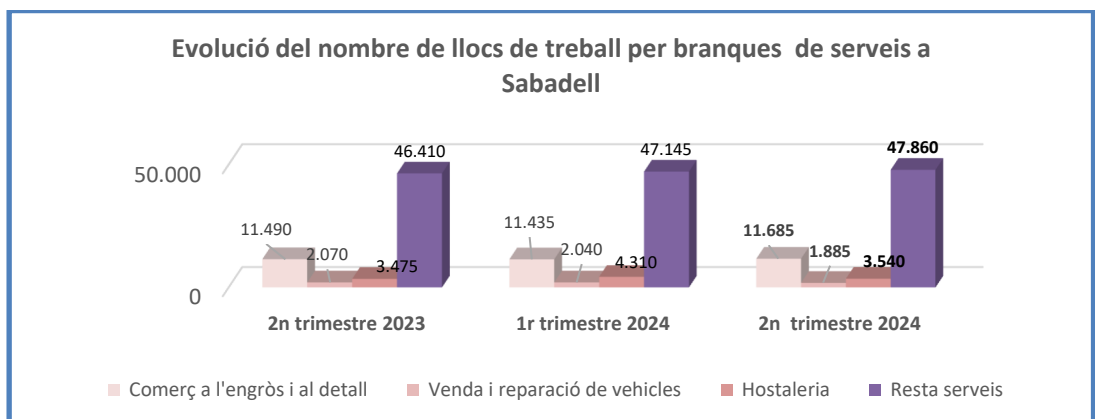
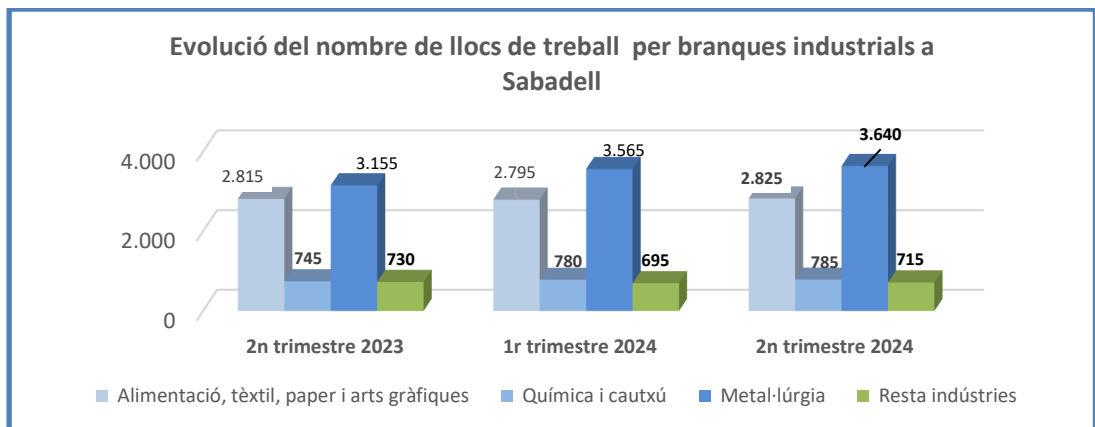
- ◆ El segon trimestre de 2024 a Sabadell el total de llocs de treball localitzats a les empreses de la ciutat segueix amb una tendència positiva i registra un increment trimestral de +285 llocs nous (a diferència dels trimestres anteriors destaquem que els autònoms han augmentat més (+170) que els assalariats (+115)).
- ◆ La variació interanual també es manté positiva amb un augment de +2.150 llocs.



- ◆ L'augment trimestral de llocs de treball es distribueix entre els grans sectors i la indústria ocupa el primer lloc amb +130, seguits de la construcció (+115) i dels serveis (+40). L'agricultura no registra variacions. **A la indústria totes les branques presenten augments de llocs de treball: la metal·lúrgia manté l'evolució positiva amb un increment trimestral de +75; el grup de l'alimentació, tèxtil, paper i arts gràfiques, +30; la química i cautxú, +5 i la resta d'indústries, +20.**
- ◆ En els serveis continua sobresortint l'augment d'altres serveis (+715) seguit del comerç (+250) però perden llocs de treball l'hostaleria (-770) i la reparació i venda de vehicles (-155).
- ◆ L'increment interanual de llocs de treball manté el comportament del trimestre anterior i es concentra en els serveis (+1.525) i en la indústria (+520). La construcció també té un guany anual de +105 llocs nous. L'agricultura no té variacions.
- ◆ En els serveis l'augment interanual el continua aportant principalment el grup d'altres serveis (+1.450), seguit del comerç (+195) i l'hostaleria

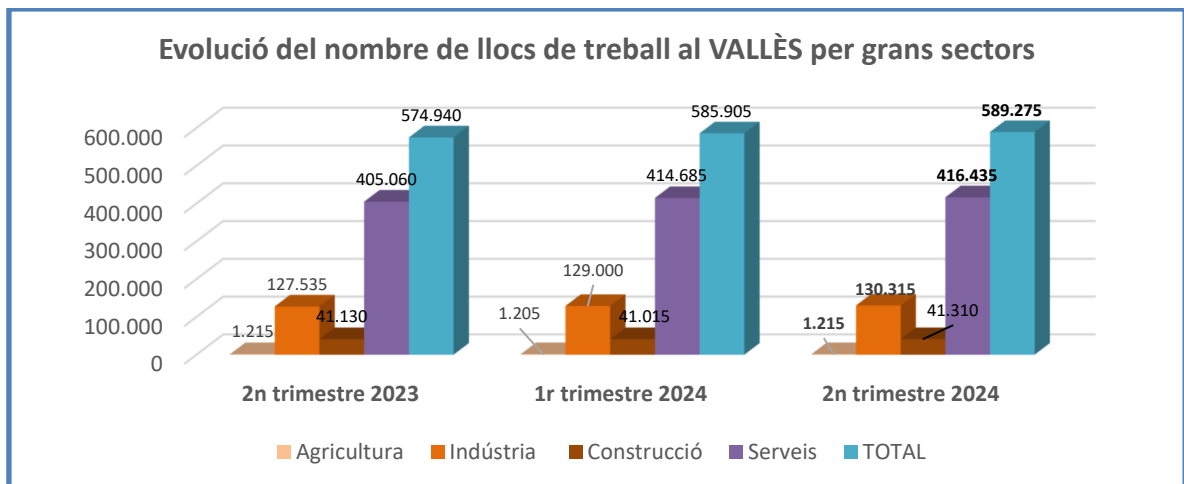
(+65). La venda i reparació de vehicles té una pèrdua interanual de -185 llocs.

- ◆ **A la indústria les variacions interanuals** es concentren especialment a la metal·lúrgia (+485), seguit de química i cautxú (+40) i de l'alimentació, tèxtil, paper i arts gràfiques (+10).



- ◆ El 82,88% del total de llocs de treball de Sabadell pertanyen al sector dels serveis, el 10,16% al sector industrial, el 6,89% a la construcció i el 0,08% al sector primari.
- ◆ Dins dels serveis el grup principal és el dels altres serveis que incrementa el seu pes del 72,61% al 73,66% del total del sector. A continuació tenim el comerç, que passa del 17,61% al 17,99%, la restauració i hostaleria (5,45%) i la venda i reparació d'automòbils (2,90%).
- ◆ En el sector industrial els llocs de treball es concentren en la metal·lúrgia (45,70% del total del sector) i en l'alimentació, tèxtil i arts gràfiques (35,48%), seguits per la química i cautxú (9,86%) i d'altres indústries (8,98%).

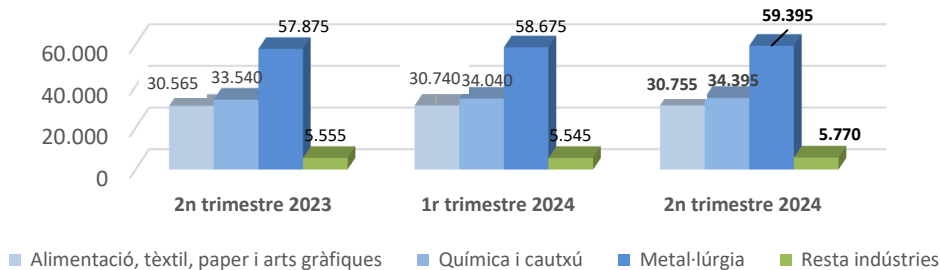
- ◆ A 30 de juny de 2024 al Vallès hi tenim un **total de 589.275 llocs de treball**. L'evolució trimestral segueix sent **positiva (+3.370 nous llocs)**, i l'**augment interanual és de +14.335**. Els afiliats al règim general són el 84,45% del total i registren un augment interanual de +12.980; els autònoms són el 15,55% i han tingut un augment interanual de +1.355.



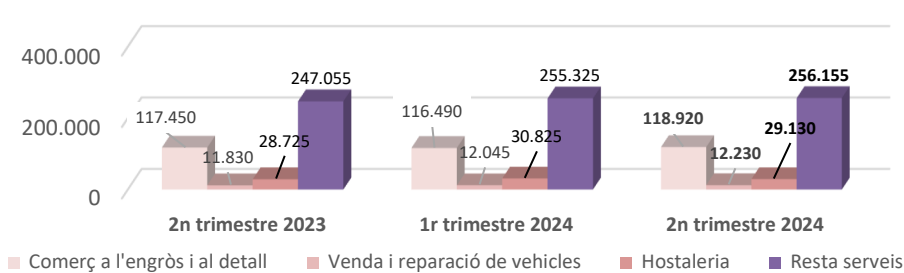
- ◆ **L'augment del segon trimestre d'enguany es deu sobretot al sector serveis (+1.750) i a la indústria (+1.315)**. A la construcció augmenten en +295 i a l'agricultura en +10.
- ◆ **En sector dels serveis destaquem la recuperació important dels llocs de treball del comerç (+2.430) seguit del grup d'altres serveis (+830)**, mentre que la reparació i venda de vehicles en guanya +185 i l'hostaleria té una pèrdua trimestral de -1.695.
- ◆ **A la indústria l'augment trimestral es concentra en la metal·lúrgia (+720)**, seguida de la química i cautxú (+355), el grup d'altres indústries (+225) i l'alimentació, tèxtil i arts gràfiques (+15).
- ◆ **L'increment interanual de llocs de treball l'encapçala el sector serveis (+11.375) seguits la indústria (+2.780)**. La construcció té un guany de +180 i l'agricultura no té variacions.

- ◆ En els serveis destaca l'increment interanual de llocs de treball a la resta de serveis (+9.100) i al comerç (1.470), seguits per l'hostaleria (+405) i la reparació i venda d'automòbils (+400).
- ◆ Tots els sectors industrials presenten guanys interanuals de llocs de treball, destacant la metal·lúrgia (+1.520), seguida de la química i cautxú (+855), la resta d'indústries (+215) i l'alimentació, tèxtil, paper i arts gràfiques (+190).

Evolució del nombre de llocs de treball per branques industrials al VALLÈS



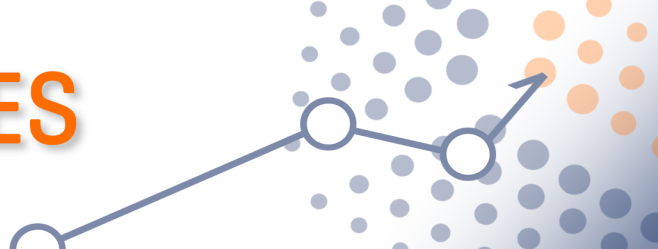
Evolució del nombre de llocs de treball per branques de serveis al VALLÈS



- ◆ En el total del Vallès tenim la següent distribució dels llocs de treball per grans sectors: 70,67% pertanyen al sector serveis, el 22,11% a la indústria, el 7,01% a la construcció i un 0,21% a l'agricultura.
- ◆ Dins del serveis, sobresurt el grup d'altres serveis amb un 61,51% del total del sector, seguit del comerç amb un 28,56%, l'hostaleria amb un 7,00%, i el grup de reparació i venda d'automòbils amb un 2,94%.
- ◆ A la indústria destaca la metal·lúrgia amb un pes del 45,58% sobre el total del sector industrial, seguida de la química i cautxú (26,39%), l'alimentació, tèxtil i arts gràfiques (23,60%) i la resta d'indústries (4,43%).



LLOCS DE TREBALL A SABADELL				variació trimestral		variació interanual	
	2n trimestre 2023	1r trimestre 2024	2n trimestre 2024	absoluta	%	absoluta	%
TOTAL ASSALARIATS	62.290	64.160	64.275	115	0,18	1.985	3,19
Agricultura	25	20	20	0	0,00	-5	-20,00
Indústria	6.360	6.775	6.905	130	1,92	545	8,57
Alimentació, tèxtil, paper i arts gràfiques	2.425	2.410	2.445	35	1,45	20	0,82
Química i cautxú	710	745	750	5	0,67	40	5,63
Metal·lúrgia	2.510	2.935	3.005	70	2,39	495	19,72
Resta indústries	715	685	705	20	2,92	-10	-1,40
Construcció	3.365	3.350	3.470	120	3,58	105	3,12
Serveis	52.540	54.015	53.880	-135	-0,25	1.340	2,55
Comerç a l'engròs i al detall	8.245	8.295	8.460	165	1,99	215	2,61
Venda i reparació de vehicles	1.710	1.665	1.505	-160	-9,61	-205	-11,99
Hostaleria	2.405	3.245	2.470	-775	-23,88	65	2,70
Resta serveis	40.180	40.810	41.445	635	1,56	1.265	3,15
TOTAL AUTÒNOMS	13.955	13.950	14.120	170	1,22	165	1,18
Agricultura	35	40	40	0	0,00	5	14,29
Indústria	1.085	1.060	1.060	0	0,00	-25	-2,30
Alimentació, tèxtil, paper i arts gràfiques	390	385	380	-5	-1,30	-10	-2,56
Química i cautxú	35	35	35	0	0,00	0	0,00
Metal·lúrgia	645	630	635	5	0,79	-10	-1,55
Resta indústries	15	10	10	0	0,00	-5	-33,33
Construcció	1.930	1.935	1.930	-5	-0,26	0	0,00
Serveis	10.905	10.915	11.090	175	1,60	185	1,70
Comerç a l'engròs i al detall	3.245	3.140	3.225	85	2,71	-20	-0,62
Venda i reparació de vehicles	360	375	380	5	1,33	20	5,56
Hostaleria	1.070	1.065	1.070	5	0,47	0	0,00
Resta serveis	6.230	6.335	6.415	80	1,26	185	2,97
TOTALS	76.245	78.110	78.395	285	0,36	2.150	2,82
Agricultura	60	60	60	0	0,00	0	0,00
Indústria	7.445	7.835	7.965	130	1,66	520	6,98
Alimentació, tèxtil, paper i arts gràfiques	2.815	2.795	2.825	30	1,07	10	0,36
Química i cautxú	745	780	785	5	0,64	40	5,37
Metal·lúrgia	3.155	3.565	3.640	75	2,10	485	15,37
Resta indústries	730	695	715	20	2,88	-15	-2,05
Construcció	5.295	5.285	5.400	115	2,18	105	1,98
Serveis	63.445	64.930	64.970	40	0,06	1.525	2,40
Comerç a l'engròs i al detall	11.490	11.435	11.685	250	2,19	195	1,70
Venda i reparació de vehicles	2.070	2.040	1.885	-155	-7,60	-185	-8,94
Hostaleria	3.475	4.310	3.540	-770	-17,87	65	1,87
Resta serveis	46.410	47.145	47.860	715	1,52	1.450	3,12



LLOCS DE TREBALL AL VALLÈS				variació trimestral		variació interanual	
	2n trimestre 2023	1r trimestre 2024	2n trimestre 2024	absoluta	%	absoluta	%
TOTAL ASSALARIATS	484.640	494.930	497.620	2.690	0,54	12.980	2,68
Agricultura	545	550	560	10	1,82	15	2,75
Indústria	119.205	120.765	122.095	1.330	1,10	2.890	2,42
Alimentació, tèxtil, paper i arts gràfiques	28.110	28.310	28.320	10	0,04	210	0,75
Química i cautxú	32.955	33.455	33.820	365	1,09	865	2,62
Metal·lúrgia	52.715	53.585	54.315	730	1,36	1.600	3,04
Resta indústries	5.425	5.415	5.640	225	4,16	215	3,96
Construcció	28.305	28.190	28.450	260	0,92	145	0,51
Serveis	336.585	345.425	346.515	1.090	0,32	9.930	2,95
Comerç a l'engròs i al detall	99.745	99.020	101.380	2.360	2,38	1.635	1,64
Venda i reparació de vehicles	9.425	9.595	9.760	165	1,72	335	3,55
Hostaleria	21.800	23.915	22.135	-1.780	-7,44	335	1,54
Resta serveis	205.615	212.895	213.240	345	0,16	7.625	3,71
TOTAL AUTÒNOMS	90.300	90.975	91.655	680	0,75	1.355	1,50
Agricultura	670	655	655	0	0,00	-15	-2,24
Indústria	8.330	8.235	8.220	-15	-0,18	-110	-1,32
Alimentació, tèxtil, paper i arts gràfiques	2.455	2.430	2.435	5	0,21	-20	-0,81
Química i cautxú	585	585	575	-10	-1,71	-10	-1,71
Metal·lúrgia	5.160	5.090	5.080	-10	-0,20	-80	-1,55
Resta indústries	130	130	130	0	0,00	0	0,00
Construcció	12.825	12.825	12.860	35	0,27	35	0,27
Serveis	68.475	69.260	69.920	660	0,95	1.445	2,11
Comerç a l'engròs i al detall	17.705	17.470	17.540	70	0,40	-165	-0,93
Venda i reparació de vehicles	2.405	2.450	2.470	20	0,82	65	2,70
Hostaleria	6.925	6.910	6.995	85	1,23	70	1,01
Resta serveis	41.440	42.430	42.915	485	1,14	1.475	3,56
TOTALS	574.940	585.905	589.275	3.370	0,58	14.335	2,49
Agricultura	1.215	1.205	1.215	10	0,83	0	0,00
Indústria	127.535	129.000	130.315	1.315	1,02	2.780	2,18
Alimentació, tèxtil, paper i arts gràfiques	30.565	30.740	30.755	15	0,05	190	0,62
Química i cautxú	33.540	34.040	34.395	355	1,04	855	2,55
Metal·lúrgia	57.875	58.675	59.395	720	1,23	1.520	2,63
Resta indústries	5.555	5.545	5.770	225	4,06	215	3,87
Construcció	41.130	41.015	41.310	295	0,72	180	0,44
Serveis	405.060	414.685	416.435	1.750	0,42	11.375	2,81
Comerç a l'engròs i al detall	117.450	116.490	118.920	2.430	2,09	1.470	1,25
Venda i reparació de vehicles	11.830	12.045	12.230	185	1,54	400	3,38
Hostaleria	28.725	30.825	29.130	-1.695	-5,50	405	1,41
Resta serveis	247.055	255.325	256.155	830	0,33	9.100	3,68

Fonts: Elaboració pròpia en base a les dades facilitades per l' Idescat (a partir dels fitxers d'afiliacions i comptes de cotització de la Tresoreria General de la Seguretat Social)