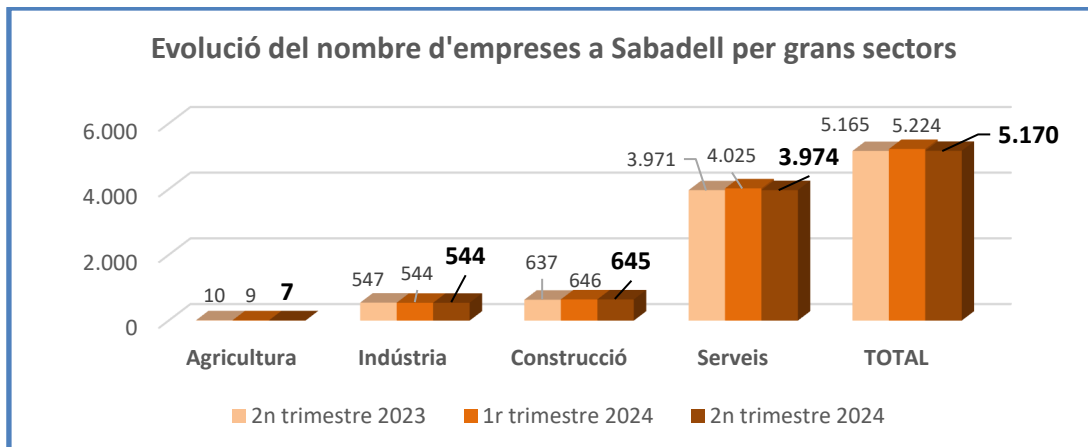


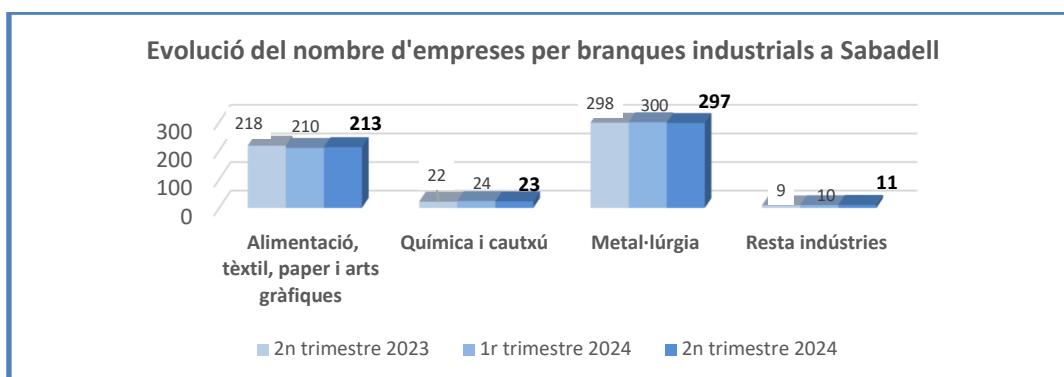
EVOLUCIÓ DEL NOMBRE D'EMPRESSES PER GRANS SECTORS A SABADELL I AL VALLÈS.

Juny de 2024

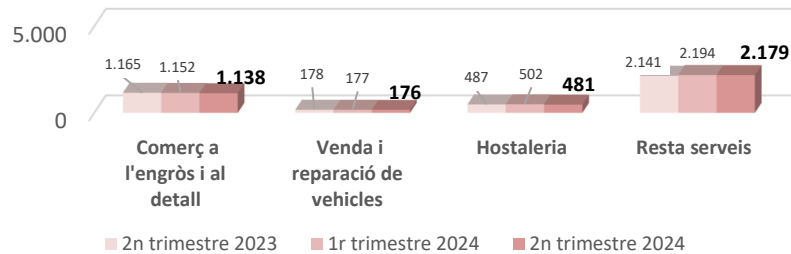
- El total d'empreses de Sabadell el segon trimestre d'enguany s'ha reduït en -54 i passa de 5.224 a **5.170**. La variació interanual manté el saldo positiu amb un augment de +5 noves empreses.



- La reducció trimestral d'empreses prové sobretot** de la pèrdua d'establiments de serveis: -51, dels quals -21 són de l'hostaleria, -15 d'altres serveis i -14 comerços. La construcció perd una empresa i la indústria es manté estable.
- Les **variacions interanuals** positives les trobem en la construcció (+8) i els serveis (+3, degut als +36 nous establiments d'altres serveis, mentre que els comerços es redueixen en -27, l'hostaleria en -6 i la venda i reparació de vehicles en -2). Les indústries s'han reduït en -3 empreses (la química i cautxú creix en +1 nova empresa i d'altres indústries en +2, però el grup de l'alimentació, tèxtil, paper i arts gràfiques en perd -5 i la metal·lúrgia -1). L'agricultura també registra una reducció interanual de -3 empreses.

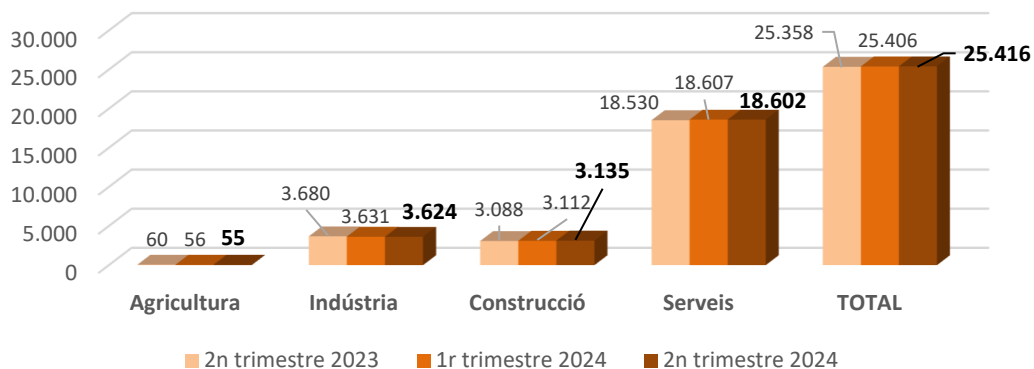


Evolució del nombre d'empreses per branques de serveis a Sabadell



- ◆ El 76,87% de les empreses de Sabadell pertanyen al sector dels serveis, el 12,48% a la construcció, el 10,52% són indústries i el 0,14% són del sector primari.
- ◆ En el sector serveis, les empreses d'altres serveis són el 54,83% del total del sector. A continuació hi trobem el comerç (28,64%), l'hostaleria (12,10%) i la reparació i venda d'automòbils (4,43%).
- ◆ A la indústria destaca el pes de la metal·lúrgia (54,60% del total industrial) seguit de l'alimentació, tèxtil i arts gràfiques (39,15%). La química i cautxú és el 4,23% del total del sector i altres indústries un 2,0%.
- ◆ El segon trimestre de 2024 al **Vallès Occidental** hi ha un total de **25.416 empreses**, amb un **augment trimestral de +10** i **interanual de +58 nous centres**.

Evolució del nombre d'empreses al Vallès Occidental per grans sectors

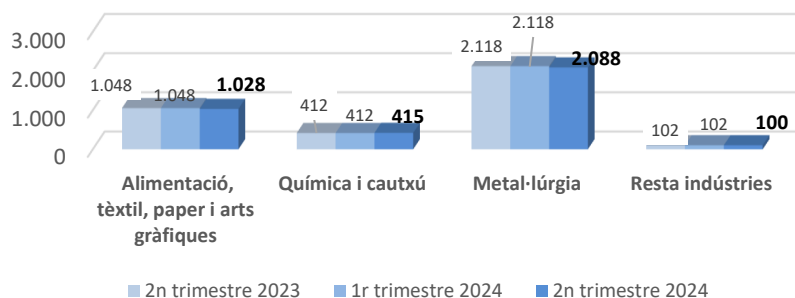


- ◆ El **creixement del trimestre s'ha continuat concentrant en la construcció (+23)**, mentre que la indústria ha perdut -7 empreses, els serveis -5 i l'agricultura -1. A la indústria la metal·lúrgia recupera +4 noves empreses mentre que la resta de

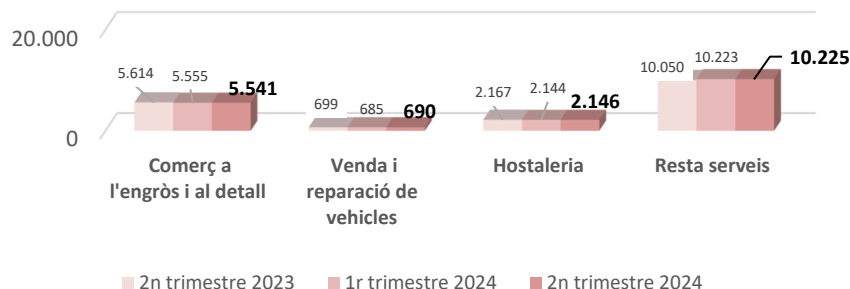
branques n'han perdut: l'alimentació, tèxtil, paper i arts gràfiques, -5; la química i cautxú, -4; altres indústries, -2. Al sector dels serveis destaca l'evolució negativa del comerç (-14), i uns petits augments de la resta d'activitats : reparació i venda de vehicles, +5; hostaleria , +2; d'altres serveis, +2.

- ◆ L'augment **interanual d'empreses** a la comarca es segueix concentrant en el sector serveis amb +72 nous establiments i la construcció en +47. La indústria en perd -56 i l'agricultura -5.
- ◆ La reducció d'empreses industrials es reparteix entre la metal·lúrgia (-26) i l'alimentació, tèxtil i arts gràfiques (-25). La química i cautxú baixa en -1 i d'altres indústries en -4.
- ◆ **El creixement interanual dels serveis l'aporta exclusivament** el grup de la **resta de serveis** (+175). La resta d'activitats redueixen el seu nombre d'establiments: el comerç ,-73; hostaleria, -21; venda i reparació d'automòbils -9.

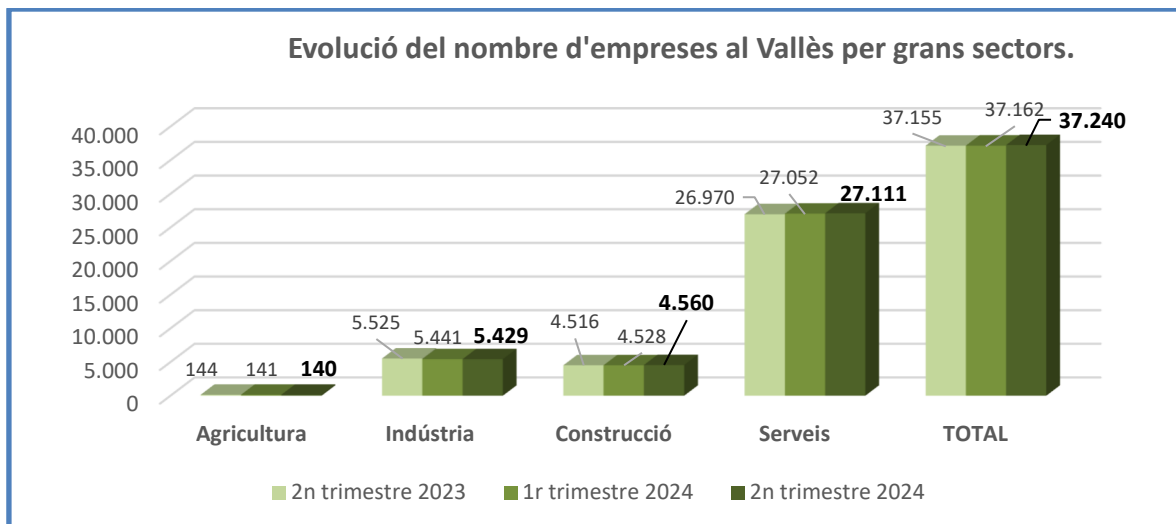
Evolució del nombre d'empreses per branques industrials al Vallès Occidental



Evolució del nombre d'empreses per branques de serveis al Vallès Occidental



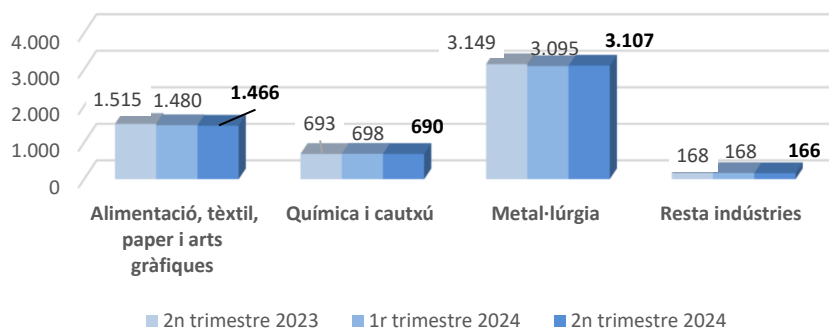
- ◆ El sector dels serveis agrupa el 73,19% del total d'empreses del Vallès Occidental, concentrades en el grup d'altres serveis (54,97% del total del sector), el comerç (29,79 %) i l'hostaleria (11,54%).
- ◆ El sector industrial significa el 14,26% del total d'empreses de la comarca, amb la metal·lúrgia com a primera branca industrial (57,73% del total del sector), seguida de l'alimentació, tèxtil i arts gràfiques (28,23%), la química i cautxú (11,34%) i la resta d'indústries (2,70%).
- ◆ La construcció és el 12,33% del total d'empreses de la comarca i l'agricultura el 0,22%.
- ◆ En el conjunt del **Vallès** el total d'empreses a 30 de juny de 2024 és de 37.240, el que constata una evolució positiva amb un creixement trimestral de +78 empreses i interanual de +85.



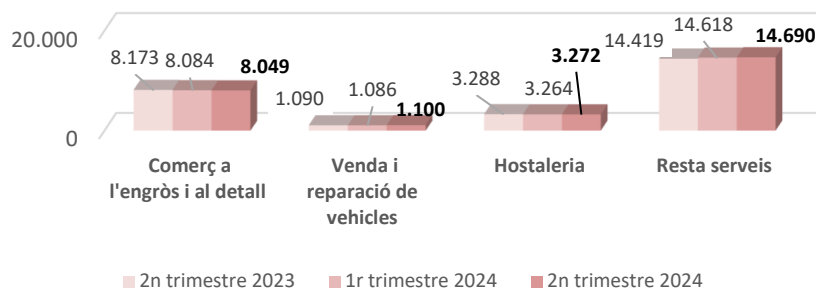
- ◆ L'increment **trimestral** es basa en els sectors dels **serveis (+59)** i de la **construcció (+32)**. En els serveis veiem un augment destacat del grup d'altres serveis (+72), seguit del de la venda i reparació de vehicles (+14) i de l'hostaleria (+8). En canvi, el comerç torna a registrar una pèrdua trimestral de -35 establiments.
- ◆ La indústria té una disminució trimestral de -12 empreses però cal diferenciar el comportament positiu de la metal·lúrgia (creix en +12 noves empreses) mentre que a la resta de branques és negatiu: alimentació, tèxtil i arts gràfiques (-14), química i cautxú (-8), resta d'indústries (-2).
- ◆ El **creixement interanual d'empreses al Vallès es deu als serveis (+141)** i a la **construcció (+44)**. Dins dels serveis l'augment prové del grup d'altres serveis (+271) mentre que el sector comercial perd -124 establiments. La venda i reparació de vehicles creix amb 10 nous centres i l'hostaleria en perd -16.

- ◆ **La indústria registra una pèrdua anual de -96 centres i l'agricultura de -4.** En el sector industrial les pèrdues es concentren en la l'alimentació, tèxtil i arts gràfiques (-49) i la metal·lúrgia (-42); la química i cautxú es redueix en -3 i la resta d'indústries en -2.

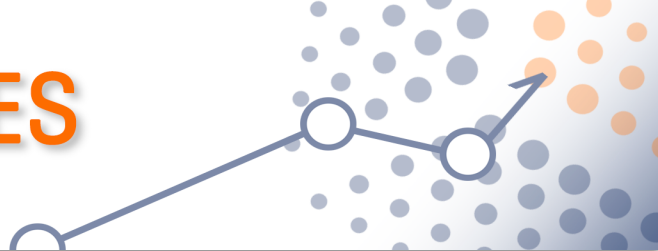
Evolució del nombre d'empreses per branques industrials al Vallès



Evolució del nombre d'empreses per branques de serveis al Vallès

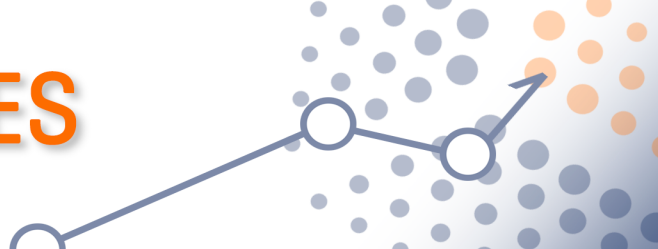


- ◆ El 73,07% del total d'empreses del Vallès pertanyen al sector serveis (on el 54,18% són d'altres serveis, un 29,69% comerços i un 12,07% hostaleria).
- ◆ La indústria representa el 14,58% del total d'empreses, amb la metal·lúrgia com a primera branca (57,23% de les empreses industrials), seguida del grup de l'alimentació, tèxtil i arts gràfiques (27,00%) i la química i cautxú (12,71%).
- ◆ La construcció significa un 12,24% del total d'empreses i l'agricultura el 0,38%.



NOMBRE D'EMPRESES PER GRANS SECTORS A SABADELL				variació trimestral		variació interanual	
	2n trimestre 2023	1r trimestre 2024	2n trimestre 2024	absoluta	%	absoluta	%
Agricultura	10	9	7	-2	-22,22	-3	-30,00
Indústria	547	544	544	0	0,00	-3	-0,55
Alimentació, tèxtil, paper i arts gràfiques	218	210	213	3	1,43	-5	-2,29
Química i cautxú	22	24	23	-1	-4,17	1	4,55
Metal·lúrgia	298	300	297	-3	-1,00	-1	-0,34
Resta indústries	9	10	11	1	10,00	2	22,22
Construcció	637	646	645	-1	-0,15	8	1,26
Serveis	3.971	4.025	3.974	-51	-1,27	3	0,08
Comerç a l'engròs i al detall	1.165	1.152	1138	-14	-1,22	-27	-2,32
Venda i reparació de vehicles	178	177	176	-1	-0,56	-2	-1,12
Hostaleria	487	502	481	-21	-4,18	-6	-1,23
Resta serveis	2.141	2.194	2179	-15	-0,68	38	1,77
TOTAL EMPRESES	5.165	5.224	5.170	-54	-1,03	5	0,10

NOMBRE D'EMPRESES PER GRANS SECTORS AL VALLÈS OCCIDENTAL				variació trimestral		variació interanual	
	2n trimestre 2023	1r trimestre 2024	2n trimestre 2024	absoluta	%	absoluta	%
Agricultura	60	56	55	-1	-1,79	-5	-8,33
Indústria	3.680	3.631	3.624	-7	-0,19	-56	-1,52
Alimentació, tèxtil, paper i arts gràfiques	1.048	1.028	1.023	-5	-0,49	-25	-2,39
Química i cautxú	412	415	411	-4	-0,96	-1	-0,24
Metal·lúrgia	2.118	2.088	2.092	4	0,19	-26	-1,23
Resta indústries	102	100	98	-2	-2,00	-4	-3,92
Construcció	3.088	3.112	3.135	23	0,74	47	1,52
Serveis	18.530	18.607	18.602	-5	-0,03	72	0,39
Comerç a l'engròs i al detall	5.614	5.555	5.541	-14	-0,25	-73	-1,30
Venda i reparació de vehicles	699	685	690	5	0,73	-9	-1,29
Hostaleria	2.167	2.144	2.146	2	0,09	-21	-0,97
Resta serveis	10.050	10.223	10.225	2	0,02	175	1,74
TOTALS	25.358	25.406	25.416	10	0,04	58	0,23



NOMBRE D'EMPRESSES PER GRANS SECTORS AL VALLÈS				variació trimestral		variació interanual	
	2n trimestre 2023	1r trimestre 2024	2n trimestre 2024	absoluta	%	absoluta	%
Agricultura	144	141	140	-1	-0,71	-4	-2,78
Indústria	5.525	5.441	5.429	-12	-0,22	-96	-1,74
Alimentació, tèxtil, paper i arts gràfiques	1.515	1.480	1.466	-14	-0,95	-49	-3,23
Química i cautxú	693	698	690	-8	-1,15	-3	-0,43
Metal·lúrgia	3.149	3.095	3.107	12	0,39	-42	-1,33
Resta indústries	168	168	166	-2	-1,19	-2	-1,19
Construcció	4.516	4.528	4.560	32	0,71	44	0,97
Serveis	26.970	27.052	27.111	59	0,22	141	0,52
Comerç a l'engròs i al detall	8.173	8.084	8.049	-35	-0,43	-124	-1,52
Venda i reparació de vehicles	1.090	1.086	1.100	14	1,29	10	0,92
Hostaleria	3.288	3.264	3.272	8	0,25	-16	-0,49
Resta serveis	14.419	14.618	14.690	72	0,49	271	1,88
TOTALS	37.155	37.162	37.240	78	0,21	85	0,23

Font: Idescat, a partir dels fitxers d'afiliacions i comptes de cotització de la Tresoreria General de la Seguretat Social.