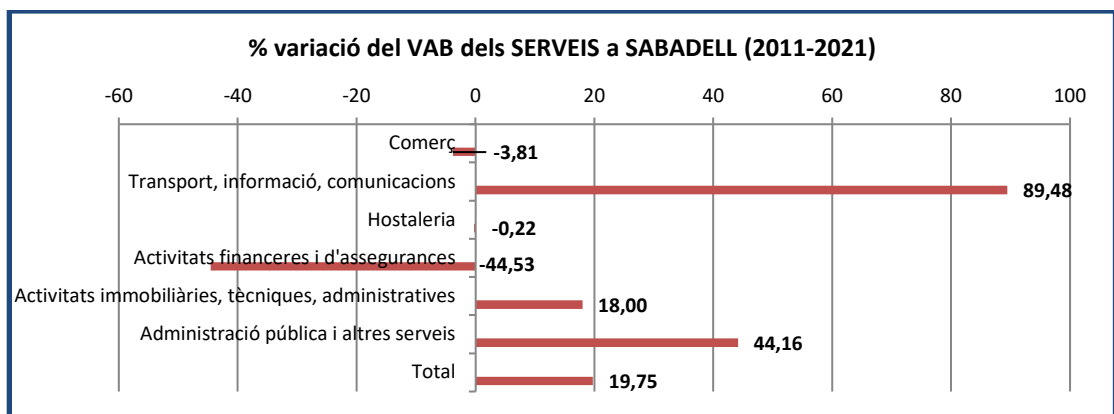
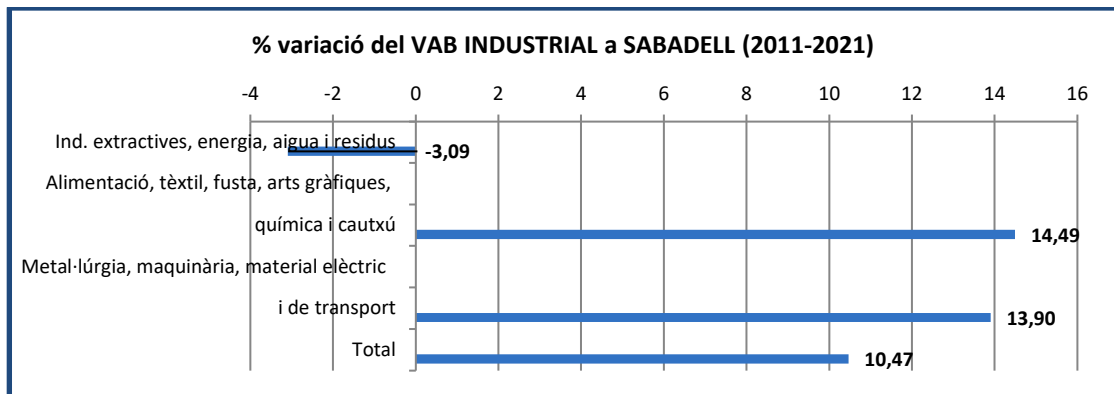


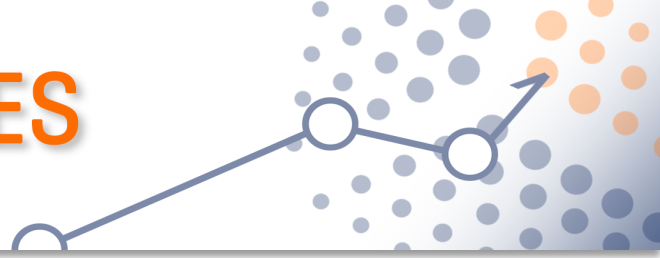
EVOLUCIÓ DEL VALOR AFEGIT BRUT DE LA INDÚSTRIA I DELS SERVEIS

A SABADELL I AL VALLÈS OCCIDENTAL (2011-2021)


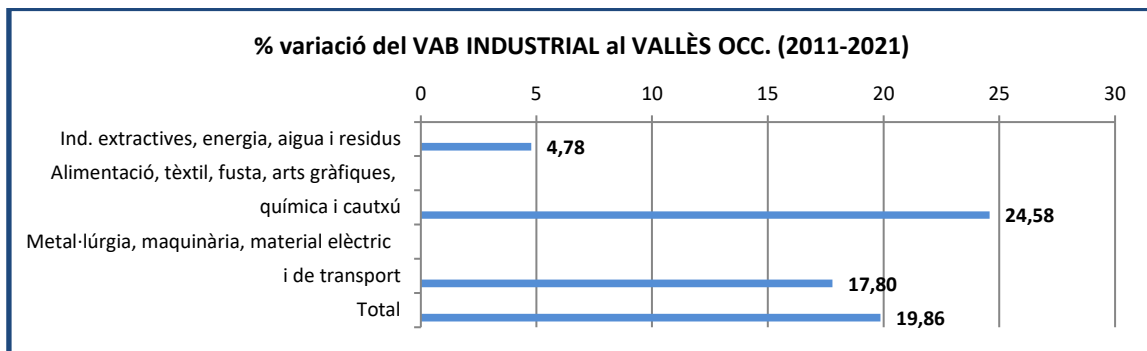
- ◆ Segons la darrera dada disponible de l'Idescat, el Valor Afegit Brut (VAB) del total de **sector industrial de Sabadell, corresponent al 2021, és un 10,47% superior al de l'any 2011.**
- ◆ Per al conjunt del sector **dels serveis l'augment comparant aquests dos anys és del 19,75%.**
- ◆ Tant la indústria com els serveis perden pes relatiu respecte del total de Valor Afegit Brut de la comarca: els serveis passen del 21,67% de l'any 2011 al 20,42% de l'any 2021, i la indústria baixa del 6,96% al 6,41%.

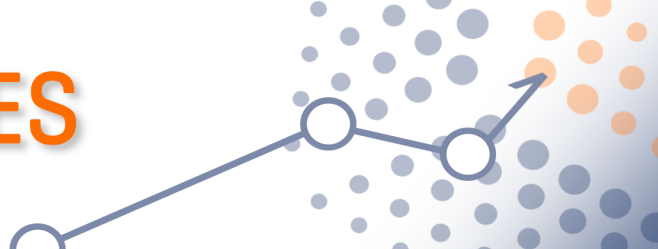


- ◆ En la indústria de Sabadell el VAB de l'any 2021 es concentra en la metal·lúrgia, maquinària, material elèctric i de transport (38,26%, amb un increment en deu anys del 13,90%) i el grup que inclou l'alimentació, tèxtil, fusta, paper, arts gràfiques, química i cautxú (42,75%, amb un augment del 14,49%). Les indústries extractives, energia, aigua i residus mantenen un pes important sobre el total comarcal d'aquest grup (16%) A Sabadell suposen un 19% del VAB industrial i han perdut pes (-3,09%).



- ◆ En els serveis el VAB més elevat és el del grup de l'administració pública i altres serveis (que inclou sanitat, serveis socials, ensenyament, etc.) i el de les activitats immobiliàries, tècniques, administratives, etc. En la comparativa entre l'any 2011 i el 2021 veiem que hi ha un increment molt important (89,48%) del subsector del transport, informació i comunicacions, i una pèrdua de pes de les activitats financeres i d'assegurances (-44,53%) i, en menor importància, del comerç (-3,81%) i de l'hostaleria (-0,22%).
- ◆ En l'àmbit comarcal, el VAB del sector industrial del Vallès Occidental de l'any 2021 registra un increment del 19,86% respecte del de 2011. El VAB dels serveis ha augmentat en el mateix període un 27,11%.
- ◆ En el sector industrial el VAB de 2021 es distribueix entre el grup que agrega l'alimentació, tèxtil, paper, arts gràfiques, química i cautxú (49,06%), la metal·lúrgia, maquinària, material elèctric i de transport (43,32%), i les indústries extractives, energia, aigua i residus (7,61%).
- ◆ En els serveis el VAB de l'any 2021 es concentra especialment en les activitats immobiliàries, administratives i tècniques (32,10%), altres serveis (26,51%) i el comerç (22,68%). El grup de transports, informació i comunicacions també registra l'increment més important entre els dos anys (64,26%). A l'hostaleria el VAB ha caigut un -12,61%.





	VALOR AFEGIT BRUT DE LA INDÚSTRIA (milions d'euros)						
	2011		%/comarca	2021		%/comarca	% var.
SABADELL		%			%		
Ind. extractives, energia, aigua i residus	87,30	21,65	17,30	84,60	18,99	16,00	-3,09
Alimentació, tèxtil, fusta, arts gràfiques, química i cautxú	166,30	41,25	6,08	190,40	42,75	5,59	14,49
Metal·lúrgia, maquinària, material elèctric i de transport	149,60	37,10	5,86	170,40	38,26	5,66	13,90
Total	403,20	100,00	6,96	445,40	100,00	6,41	10,47

	2011	%	2021	%	% var.
VALLÈS OCCIDENTAL					
Ind. extractives, energia, aigua i residus	504,70	8,71	528,80	7,61	4,78
Alimentació, tèxtil, fusta, arts gràfiques, química i cautxú	2.735,60	47,21	3.408,00	49,06	24,58
Metal·lúrgia, maquinària, material elèctric i de transport	2.554,60	44,08	3.009,20	43,32	17,80
Total	5.794,90	100,00	6.946,00	100,00	19,86

	VALOR AFEGIT BRUT DELS SERVEIS (milions d'euros)						
	2011		%/comarca	2021		%/comarca	% var.
SABADELL		%			%		
Comerç	668,50	20,72	17,40	643,00	16,64	14,98	-3,81
Transport, informació, comunicacions	213,00	6,60	18,43	403,60	10,45	21,26	89,48
Hostaleria	180,30	5,59	22,36	179,90	4,66	25,53	-0,22
Activitats financeres i d'assegurances	260,30	8,07	28,71	144,40	3,74	15,40	-44,53
Activitats immobiliàries, tècniques, administratives	965,10	29,91	21,64	1.138,80	29,48	18,75	18,00
Administració pública i altres serveis	939,00	29,11	25,27	1.353,70	35,04	26,99	44,16
Total	3.226,20	100,00	21,67	3.863,40	100,00	20,42	19,75

	2011	%	2021	%	% var.
VALLÈS OCCIDENTAL					
Comerç	3.841,90	25,81	4.291,40	22,68	11,70
Transport, informació, comunicacions	1.155,90	7,77	1.898,70	10,04	64,26
Hostaleria	806,30	5,42	704,60	3,72	-12,61
Activitats financeres i d'assegurances	906,80	6,09	937,40	4,95	3,37
Activitats immobiliàries, tècniques, administratives	4.459,10	29,96	6.073,30	32,10	36,20
Administració pública i altres serveis	3.715,70	24,96	5.015,30	26,51	34,98
Total	14.885,70	100,00	18.920,70	100,00	27,11

Font: Idescat