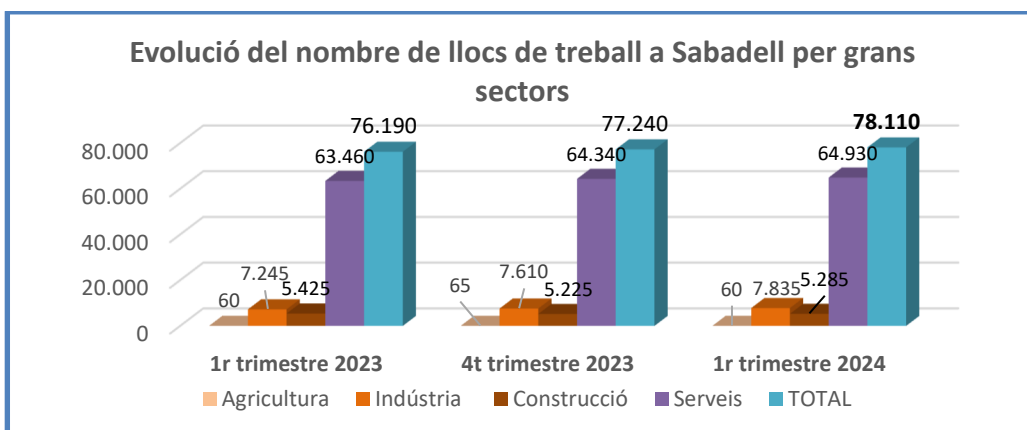


EVOLUCIÓ DELS LLOCS DE TREBALL A SABADELL I AL VALLÈS

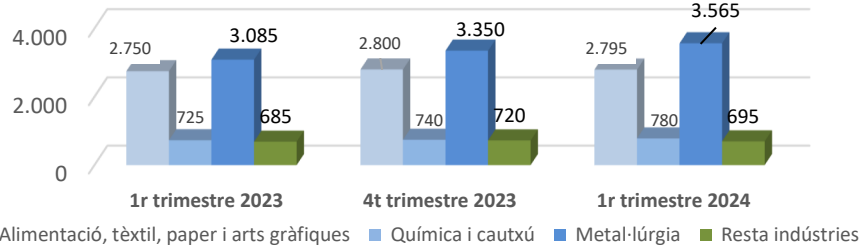
Març 2024

- ◆ El primer trimestre de 2024 els llocs de treball localitzats a les empreses de Sabadell han mantingut l'evolució positiva del trimestre anterior i han augmentat en **+870 nous llocs**. Aquest augment correspon a treballadors assalariats donat que els autònoms tenen un petit retrocés de -15.
- ◆ Igualment, la variació interanual també confirma la tendència al creixement amb un increment de **+1.920 llocs**.
- ◆ El total de llocs de treball a Sabadell a 31 de març de 2024 puja fins a 78.110, amb un 82,14% d'assalariats i un 17,86% d'autònoms. Suposen el 13,33% del total del Vallès.

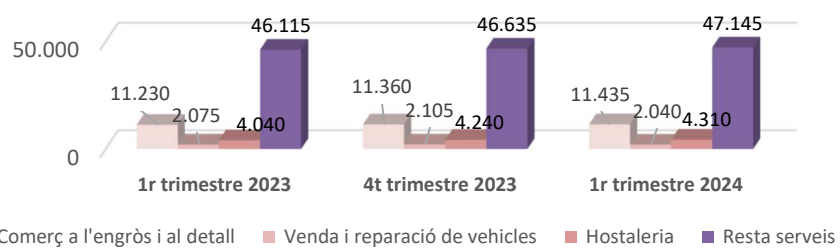


- ◆ L'increment trimestral de llocs de treball es distribueix entre els grans sectors, començant pels serveis (+590) i seguint amb la indústria (+225) i la construcció (+60). L'agricultura perd -5 llocs. En els serveis destaca l'augment d'altres serveis (+510), el del comerç (+75) i el de l'hostaleria (+70). A la indústria es torna a registrar un augment important en la metal·lúrgia (+215 nous llocs de treball) i a la química i cautxú (+40).
- ◆ L'increment interanual de llocs de treball es concentra en els serveis (+1.470) i en la indústria (+585), mentre que la construcció perd -140 llocs i l'agricultura no té variacions. En els serveis l'augment interanual prové sobretot del grup d'altres serveis (+1.030), seguits de l'hostaleria (+270) i del comerç (+205, dels quals 200 són treballadors assalariats).
- ◆ A la indústria les variacions interanuals es concentren especialment a la metal·lúrgia (+480), seguit de química i cautxú (+55) i de l'alimentació, tèxtil, paper i arts gràfiques (+45).

Evolució del nombre de llocs de treball per branques industrials a Sabadell

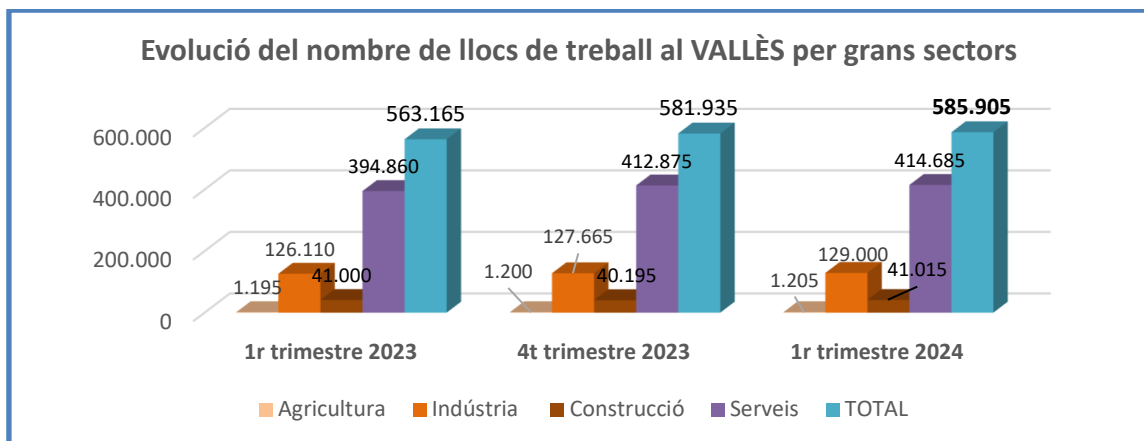


Evolució del nombre de llocs de treball per branques de serveis a Sabadell



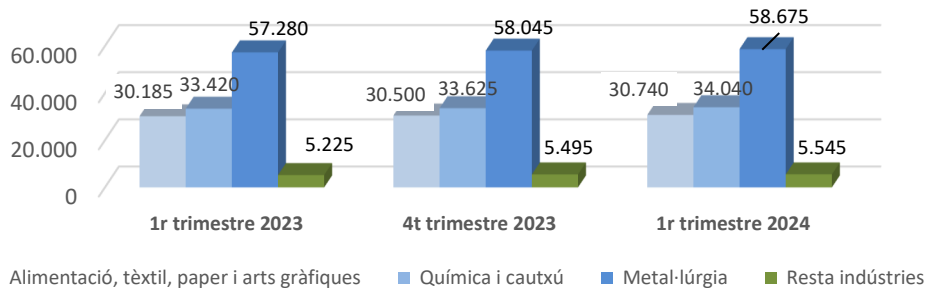
- ◆ El sector serveis agrupa el 83,13% del total de llocs de treball de Sabadell, el 10,03% són del sector industrial, el 6,77% de la construcció i el 0,08% del sector primari.
- ◆ Dins dels serveis el grup principal és el dels altres serveis (72,61% del total del sector serveis), seguit del comerç (17,61%), la restauració i hostaleria (6,64%) i la venda i reparació d'automòbils (3,14%).
- ◆ En el sector industrial els llocs de treball es concentren en la metal·lúrgia (45,50% del total del sector) i en l'alimentació, tèxtil i arts gràfiques (35,67%), seguits per la química i cautxú (9,96%) i d'altres indústries (8,87%).

- ◆ En el conjunt del **Vallès el total de llocs de treball** a 31 de març de 2024 **continua creixent** : increment trimestral de +3.970 nous llocs, i interanual de +22.740. Els afiliats al règim general tenen un augment interanual de +21.785 mentre que per als autònoms és de +955.
- ◆ **L'augment trimestral** prové sobretot del sector serveis (+1.810), concentrat en el grup d'altres serveis (+ 3.170) i petits augments en l'hostaleria (+170) i la reparació i vendes d'automòbils (+150). En canvi, el comerç pateix una pèrdua de -1.660 llocs. La indústria registra un augment trimestral de +1.335 llocs, amb increments a totes les branques : metal·lúrgia (+630), química i cautxú (+415), alimentació, tèxtil i arts gràfiques (+240) i resta d'indústries (+50). La construcció també incrementa els llocs de treball amb + 820 i l'agricultura en +5.
- ◆ **Quant a l'evolució interanual, l'augment de llocs de treball es manté en tots els grans sectors però en especial als serveis (+19.825) i a la indústria (+2.890) i amb variacions menors a la construcció (+15) i l'agricultura (+10).**

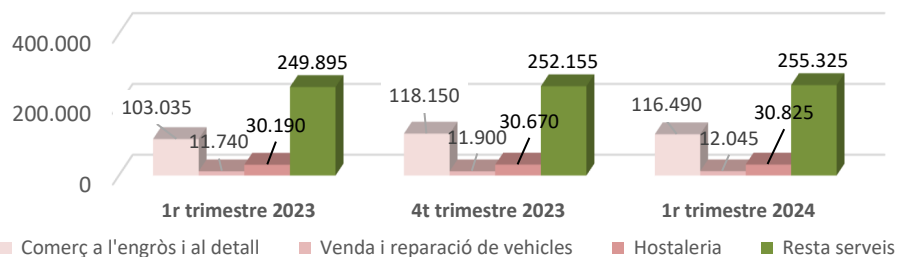


- ◆ Els subsectors de serveis segueixen amb una **evolució interanual positiva, començant pel comerç** (+13.455 nous llocs), i seguint per la resta de serveis (+5.430), hostaleria (+635) i la reparació i venda d'automòbils (+305).
- ◆ **Els sectors industrials també presenten augments interanuals de llocs de treball**, destacant la metal·lúrgia (+1.395), seguida de la química i cautxú (+620), l'alimentació, tèxtil, paper i arts gràfiques (+555) i resta d' indústries (+320).

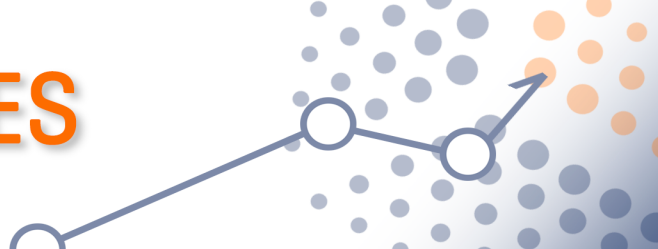
Evolució del nombre de llocs de treball per branques industrials al VALLÈS



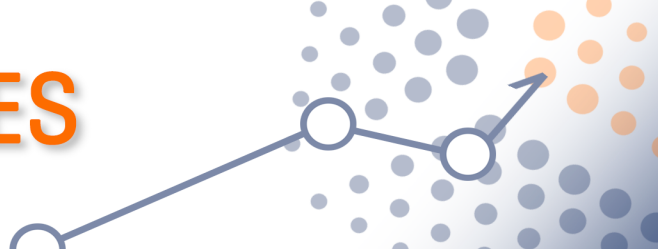
Evolució del nombre de llocs de treball per branques de serveis al VALLÈS



- ◆ El total de llocs de treball ubicats a les empreses del Vallès puja de nou, fins als 585.905, amb un 84,47% d'afiliats al règim general i un 15,53% d'autònoms.
- ◆ La distribució per grans sectors és la següent: el 70,78% dels llocs de treball corresponen al sector serveis, el 22,02% a la indústria, el 7,00% a la construcció i un 0,21% a l'agricultura.
- ◆ Dins del serveis, sobresurt el grup d'altres serveis amb un 61,57% del total del sector, seguit del comerç amb un 28,09%, l'hostaleria amb un 7,43%, i el grup de reparació i venda d'automòbils amb un 2,90%.
- ◆ A la indústria destaca la metal·lúrgia amb un pes del 45,48% sobre el total del sector industrial, seguida de la química i cautxú (26,39%), l'alimentació, tèxtil i arts gràfiques (23,83%) i la resta d'indústries (4,30%).



LLOCS DE TREBALL A SABADELL				variació trimestral		variació interanual	
	1r trimestre 2023	4t trimestre 2023	1r trimestre 2024	absoluta	%	absoluta	%
TOTAL ASSALARIATS	62.365	63.275	64.160	885	1,40	1.795	2,88
Agricultura	25	25	20	-5	-20,00	-5	-20,00
Indústria	6.190	6.545	6.775	230	3,51	585	9,45
Alimentació, tèxtil, paper i arts gràfiques	2.360	2.410	2.410	0	0,00	50	2,12
Química i cautxú	690	705	745	40	5,67	55	7,97
Metal·lúrgia	2.465	2.715	2.935	220	8,10	470	19,07
Resta indústries	675	715	685	-30	-4,20	10	1,48
Construcció	3.465	3.300	3.350	50	1,52	-115	-3,32
Serveis	52.685	53.405	54.015	610	1,14	1.330	2,52
Comerç a l'engròs i al detall	8.095	8.155	8.295	140	1,72	200	2,47
Venda i reparació de vehicles	1.715	1.740	1.665	-75	-4,31	-50	-2,92
Hostaleria	2.965	3.160	3.245	85	2,69	280	9,44
Resta serveis	39.910	40.350	40.810	460	1,14	900	2,26
TOTAL AUTÒNOMS	13.825	13.965	13.950	-15	-0,11	125	0,90
Agricultura	35	40	40	0	0,00	5	14,29
Indústria	1.055	1.065	1.060	-5	-0,47	5	0,47
Alimentació, tèxtil, paper i arts gràfiques	390	390	385	-5	-1,28	-5	-1,28
Química i cautxú	35	35	35	0	0,00	0	0,00
Metal·lúrgia	620	635	630	-5	-0,79	10	1,61
Resta indústries	10	5	10	5	100,00	0	0,00
Construcció	1.960	1.925	1.935	10	0,52	-25	-1,28
Serveis	10.775	10.935	10.915	-20	-0,18	140	1,30
Comerç a l'engròs i al detall	3.135	3.205	3.140	-65	-2,03	5	0,16
Venda i reparació de vehicles	360	365	375	10	2,74	15	4,17
Hostaleria	1.075	1.080	1.065	-15	-1,39	-10	-0,93
Resta serveis	6.205	6.285	6.335	50	0,80	130	2,10
TOTALS	76.190	77.240	78.110	870	1,13	1.920	2,52
Agricultura	60	65	60	-5	-7,69	0	0,00
Indústria	7.245	7.610	7.835	225	2,96	590	8,14
Alimentació, tèxtil, paper i arts gràfiques	2.750	2.800	2.795	-5	-0,18	45	1,64
Química i cautxú	725	740	780	40	5,41	55	7,59
Metal·lúrgia	3.085	3.350	3.565	215	6,42	480	15,56
Resta indústries	685	720	695	-25	-3,47	10	1,46
Construcció	5.425	5.225	5.285	60	1,15	-140	-2,58
Serveis	63.460	64.340	64.930	590	0,92	1.470	2,32
Comerç a l'engròs i al detall	11.230	11.360	11.435	75	0,66	205	1,83
Venda i reparació de vehicles	2.075	2.105	2.040	-65	-3,09	-35	-1,69
Hostaleria	4.040	4.240	4.310	70	1,65	270	6,68
Resta serveis	46.115	46.635	47.145	510	1,09	1.030	2,23



LLOCS DE TREBALL AL VALLÈS				variació trimestral		variació interanual	
	1r trimestre 2023	4t trimestre 2023	1r trimestre 2024	absoluta	%	absoluta	%
TOTAL ASSALARIATS	473.145	491.125	494.930	3.805	0,77	21.785	4,60
Agricultura	530	535	550	15	2,80	20	3,77
Indústria	117.745	119.355	120.765	1.410	1,18	3.020	2,56
Alimentació, tèxtil, paper i arts gràfiques	27.715	28.045	28.310	265	0,94	595	2,15
Química i cautxú	32.820	33.035	33.455	420	1,27	635	1,93
Metal·lúrgia	52.120	52.910	53.585	675	1,28	1.465	2,81
Resta indústries	5.090	5.365	5.415	50	0,93	325	6,39
Construcció	28.195	27.420	28.190	770	2,81	-5	-0,02
Serveis	326.675	343.815	345.425	1.610	0,47	18.750	5,74
Comerç a l'engròs i al detall	85.355	100.495	99.020	-1.475	-1,47	13.665	16,01
Venda i reparació de vehicles	9.340	9.475	9.595	120	1,27	255	2,73
Hostaleria	23.335	23.730	23.915	185	0,78	580	2,49
Resta serveis	208.645	210.115	212.895	2.780	1,32	4.250	2,04
TOTAL AUTÒNOMS	90.020	90.810	90.975	165	0,18	955	1,06
Agricultura	665	665	655	-10	-1,50	-10	-1,50
Indústria	8.365	8.310	8.235	-75	-0,90	-130	-1,55
Alimentació, tèxtil, paper i arts gràfiques	2.470	2.455	2.430	-25	-1,02	-40	-1,62
Química i cautxú	600	590	585	-5	-0,85	-15	-2,50
Metal·lúrgia	5.160	5.135	5.090	-45	-0,88	-70	-1,36
Resta indústries	135	130	130	0	0,00	-5	-3,70
Construcció	12.805	12.775	12.825	50	0,39	20	0,16
Serveis	68.185	69.060	69.260	200	0,29	1.075	1,58
Comerç a l'engròs i al detall	17.680	17.655	17.470	-185	-1,05	-210	-1,19
Venda i reparació de vehicles	2.400	2.425	2.450	25	1,03	50	2,08
Hostaleria	6.855	6.940	6.910	-30	-0,43	55	0,80
Resta serveis	41.250	42.040	42.430	390	0,93	1.180	2,86
TOTALS	563.165	581.935	585.905	3.970	0,68	22.740	4,04
Agricultura	1.195	1.200	1.205	5	0,42	10	0,84
Indústria	126.110	127.665	129.000	1.335	1,05	2.890	2,29
Alimentació, tèxtil, paper i arts gràfiques	30.185	30.500	30.740	240	0,79	555	1,84
Química i cautxú	33.420	33.625	34.040	415	1,23	620	1,86
Metal·lúrgia	57.280	58.045	58.675	630	1,09	1.395	2,44
Resta indústries	5.225	5.495	5.545	50	0,91	320	6,12
Construcció	41.000	40.195	41.015	820	2,04	15	0,04
Serveis	394.860	412.875	414.685	1.810	0,44	19.825	5,02
Comerç a l'engròs i al detall	103.035	118.150	116.490	-1.660	-1,40	13.455	13,06
Venda i reparació de vehicles	11.740	11.900	12.045	145	1,22	305	2,60
Hostaleria	30.190	30.670	30.825	155	0,51	635	2,10
Resta serveis	249.895	252.155	255.325	3.170	1,26	5.430	2,17

Fonts: Elaboració pròpia en base a les dades facilitades per l' Idescat (a partir dels fitxers d'afiliacions i comptes de cotització de la Tresoreria General de la Seguretat Social)