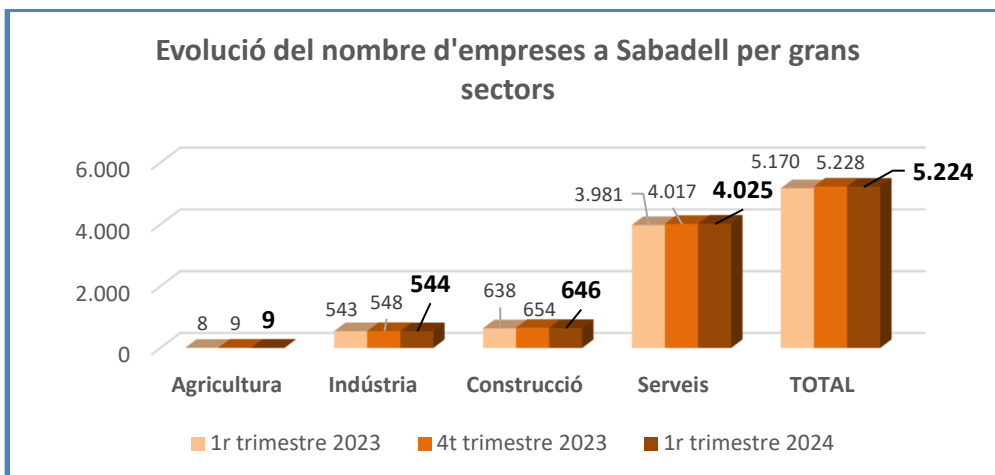


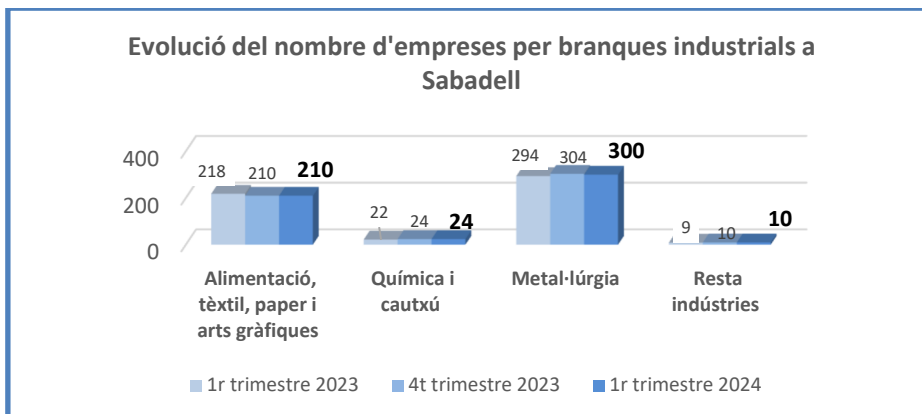
## EVOLUCIÓ DEL NOMBRE D'EMPRESES PER GRANS SECTORS A SABADELL I AL VALLÈS.

Març de 2024

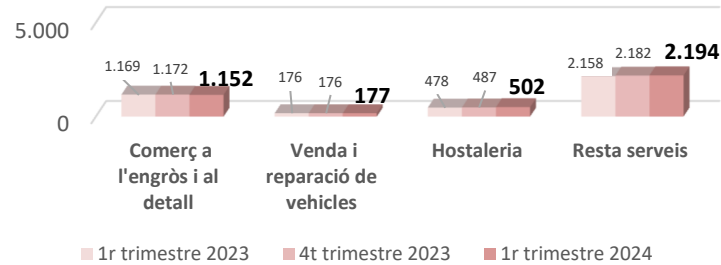
- ◆ Durant el primer trimestre de 2024 a Sabadell s'han perdut 4 empreses i el total passa de 5.228 a **5.224**. Tot i això, es manté la tendència positiva amb un increment interanual de **+54 noves empreses**.



- ◆ Per sectors, les **variacions trimestrals** més destacades corresponen a la pèrdua de -20 comerços, -8 empreses de construcció i -4 indústries metal·lúrgiques, i l'augment de +15 establiments d'hostaleria i restauració i +12 d'altres serveis.
- ◆ Les **variacions interanuals** es concentren en l'augment de +44 noves empreses de serveis (gràcies als +36 nous establiments d'altres serveis i els +24 d'hostaleria, mentre que els comerços es redueixen en -17). Les indústries augmenten en +1 empresa respecte del mateix període de l'any anterior ( el grup de l'alimentació, tèxtil, paper i arts gràfiques en perd -8 però la metal·lúrgia en guanya +6, la química i cautxú +2 i altres indústries +1). La construcció registra un creixement interanual de +8 empreses i l'agricultura de +1.

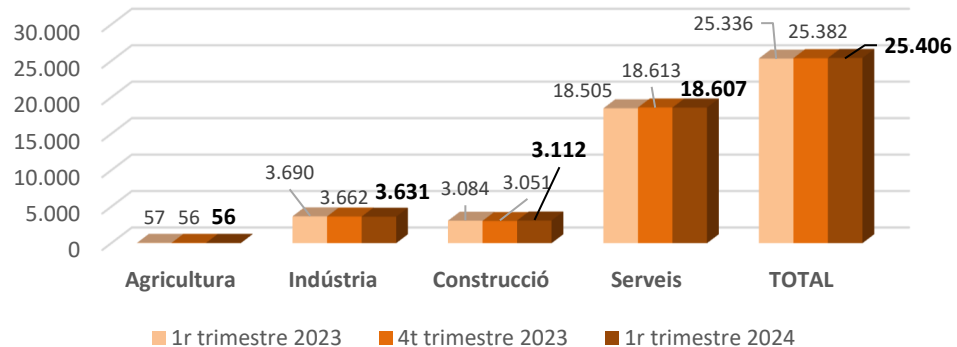


## Evolució del nombre d'empreses per branques de serveis a Sabadell



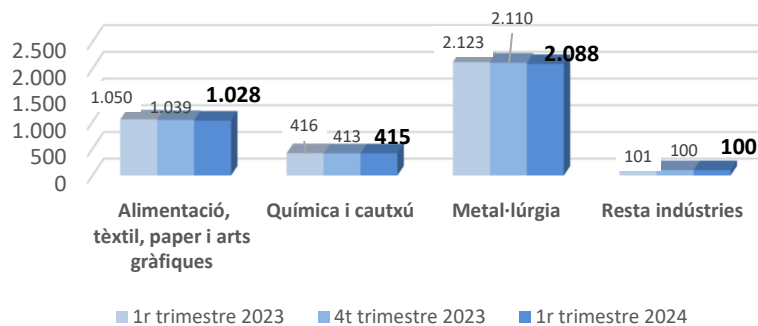
- ◆ A Sabadell, el 77,05% de les empreses són del sector serveis, el 12,37% pertanyen a la construcció, el 10,41% són indústries i el 0,17% són del sector primari.
- ◆ En el sector serveis, el pes més elevat és el de les empreses d'altres serveis (54,51% del total del sector) seguit del comerç (28,62%), l'hostaleria (12,47%) i la reparació i venda d'automòbils (4,40%).
- ◆ A la indústria destaca el pes de la metal·lúrgia (55,15% del total industrial) seguit de l'alimentació, tèxtil i arts gràfiques (38,60%). La química i cautxú és el 4,41% del total d'empreses industrials i altres indústries un 1,8%.
- ◆ Al Vallès Occidental a 31 de març de 2024 hi ha un total de **25.406 empreses**, xifra que suposa un **augment trimestral de +24 nous establiments i interanual de +70**.

## Evolució del nombre d'empreses al Vallès Occidental per grans sectors

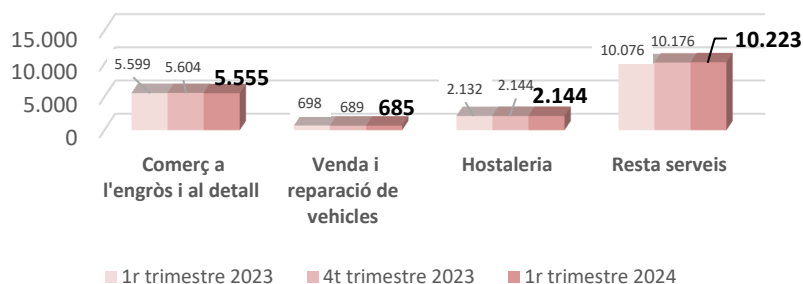


- ◆ L'increment **trimestral** es dona especialment en la **construcció (+61)**, mentre que els serveis perden -6 establiments degut a la reducció de -49 comerços i -4 empreses de reparació i venda de vehicles, tot i que el grup d'altres serveis creix en +47. La indústria perd -31 empreses, concentrades en la metal·lúrgia (-22) i l'alimentació, tèxtil, paper i arts gràfiques (-11), mentre que la química i cautxú en guanya +2.
- ◆ L'increment **interanual d'empreses** l'aporta sobretot el sector serveis amb **+102 nous establiments**, seguit de la construcció en **+28**. En canvi, la indústria es redueix en **-59**.
- ◆ La reducció d'empreses industrials es concentra especialment en la metal·lúrgia (-35) i l'alimentació, tèxtil i arts gràfiques (-22).
- ◆ En els serveis l'augment interanual prové del grup de la **resta de serveis (+147)** i un petit augment de l'hostaleria (+12), mentre que el comerç perd -44 establiments i la venda i reparació d'automòbils -13.

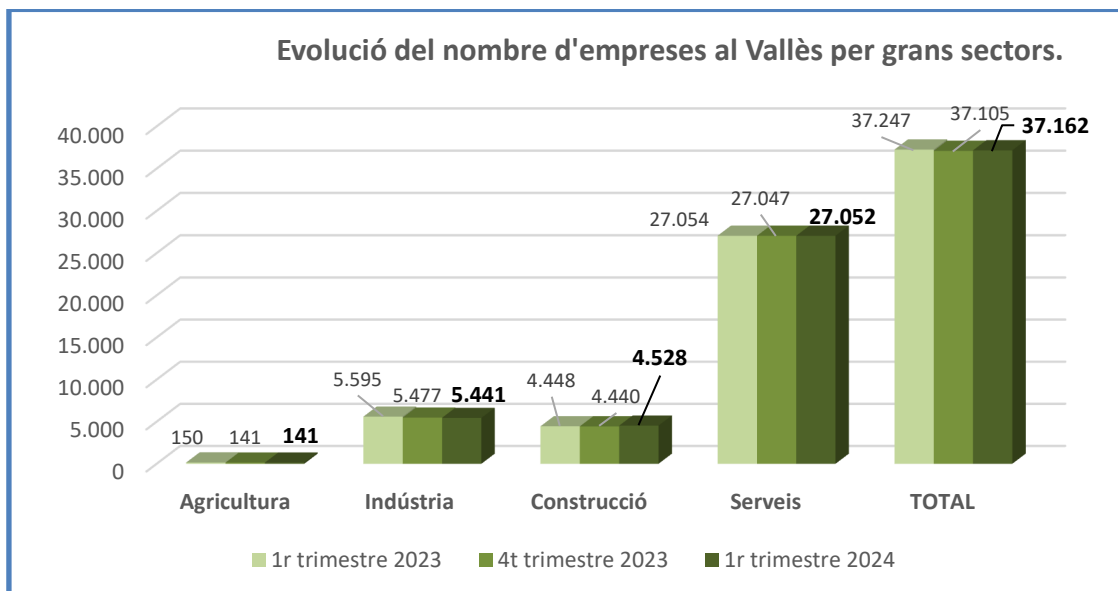
**Evolució del nombre d'empreses per branques industrials al Vallès Occidental**



**Evolució del nombre d'empreses per branques de serveis al Vallès Occidental**

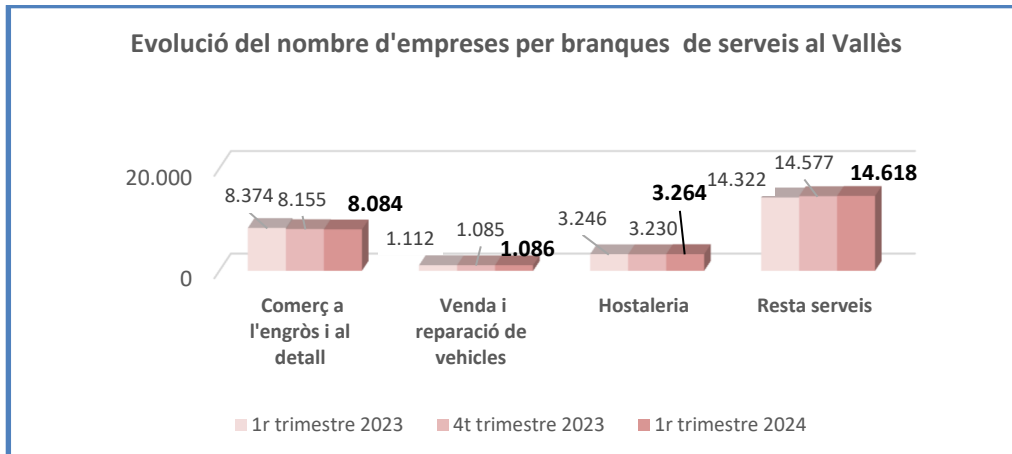
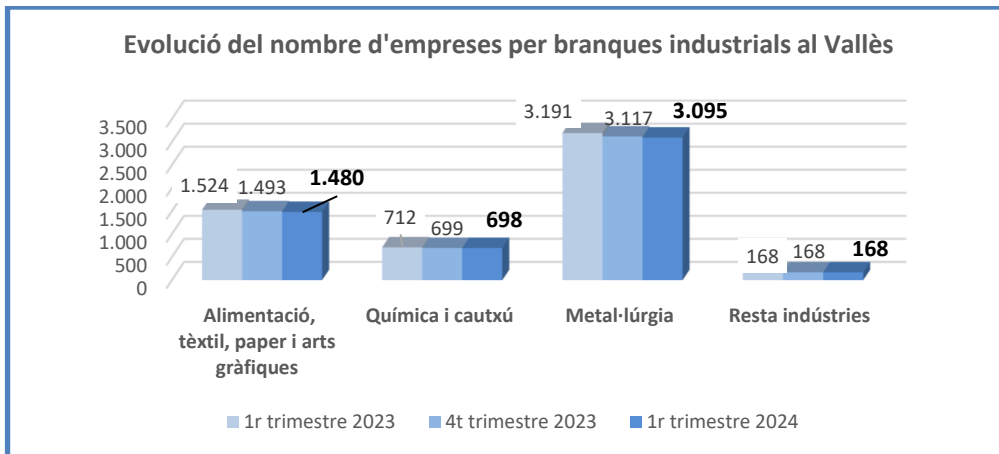


- ◆ El 73,24% del total d'empreses del Vallès Occidental pertanyen al sector dels serveis, concentrades en el grup d'altres serveis (54,94% del total del sector), seguit del comerç (29,85%) i l'hostaleria (11,52%).
- ◆ El sector industrial suposa el 14,29% del total d'empreses de la comarca, destacant la metal·lúrgia (57,50% del total del sector industrial), l'alimentació, tèxtil i arts gràfiques (28,31%) i la química i cautxú amb un 11,43% del total industrial. La construcció és el 12,25% del total d'empreses comarcals i l'agricultura el 0,22%.
- ◆ En el total del **Vallès**, el nombre d'establiments a 31 de març de 2024 és de 37.162 centres de treball, amb un augment trimestral de +57 empreses però la variació interanual és negativa (-85).

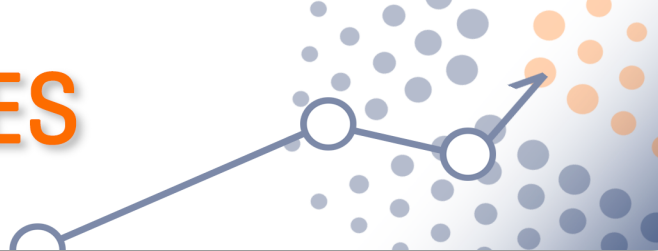


- ◆ L'augment **trimestral** l'aporta el sector de la **construcció** amb un augment de +88 noves empreses i els serveis amb +5. En el sector serveis hi ha creixements importants del grup d'altres serveis (+41) i de l'hostaleria (+34) però el comerç perd -71 establiments.
- ◆ La variació trimestral és negativa a la indústria (reducció de -36 centres, que es reparteixen entre la metal·lúrgia (-22), l'alimentació, tèxtil i arts gràfiques (-13), i la química i cautxú (-1).
- ◆ En l'evolució **interanual negativa del nombre d'empreses al Vallès sobresurt la pèrdua d'establiments comercials (-290) i d'indústries (-154)**. Dins del sector industrial les pèrdues es concentren en la metal·lúrgia (-96), l'alimentació, tèxtil i arts gràfiques (-44) i la química i cautxú (-14).
- ◆ També tenen una disminució anual d'empreses la venda i reparació d'automòbils (-26) i l'agricultura (-9).

- ◆ En canvi, registren augments interanuals d'empreses el grup de la resta de serveis (+296), la construcció (+80) i l'hostaleria (+18).

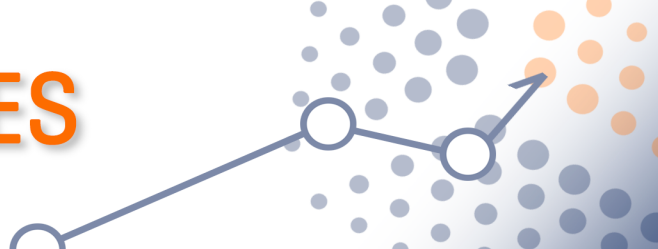


- ◆ Un 72,79% del total d'empreses del Vallès pertanyen al sector serveis (on el 54,04% són d'altres serveis, un 29,88% comerços i un 12,07% hostaleria).
- ◆ La indústria representa el 14,64% del total de centres de treball, amb un pes elevat de la metal·lúrgia (56,88% de les empreses industrials), seguit del grup de l'alimentació, tèxtil i arts gràfiques (27,20%) i la química i cautxú (12,83%).
- ◆ La construcció significa un 12,18% del total d'empreses i l'agricultura el 0,38%.



NOMBRE D'EMPRESSES PER GRANS SECTORS A SABADELL				variació trimestral		variació interanual	
	1r trimestre 2023	4t trimestre 2023	1r trimestre 2024	absoluta	%	absoluta	%
<b>Agricultura</b>	8	9	<b>9</b>	0	0,00	1	12,50
<b>Indústria</b>	543	548	<b>544</b>	-4	-0,73	1	0,18
Alimentació, tèxtil, paper i arts gràfiques	218	210	210	0	0,00	-8	-3,67
Química i cautxú	22	24	24	0	0,00	2	9,09
Metal·lúrgia	294	304	300	-4	-1,32	6	2,04
Resta indústries	9	10	10	0	0,00	1	11,11
<b>Construcció</b>	638	654	<b>646</b>	-8	-1,22	8	1,25
<b>Serveis</b>	3.981	4.017	<b>4.025</b>	8	0,20	44	1,11
Comerç a l'engròs i al detall	1.169	1.172	1.152	-20	-1,71	-17	-1,45
Venda i reparació de vehicles	176	176	177	1	0,57	1	0,57
Hostaleria	478	487	502	15	3,08	24	5,02
Resta serveis	2.158	2.182	2.194	12	0,55	36	1,67
<b>TOTAL EMPRESSES</b>	<b>5.170</b>	<b>5.228</b>	<b>5.224</b>	-4	-0,08	54	1,04

NOMBRE D'EMPRESSES PER GRANS SECTORS AL VALLÈS OCCIDENTAL				variació trimestral		variació interanual	
	1r trimestre 2023	4t trimestre 2023	1r trimestre 2024	absoluta	%	absoluta	%
<b>Agricultura</b>	57	56	<b>56</b>	0	0,00	-1	-1,75
<b>Indústria</b>	3.690	3.662	<b>3.631</b>	-31	-0,85	-59	-1,60
Alimentació, tèxtil, paper i arts gràfiques	1.050	1.039	1.028	-11	-1,06	-22	-2,10
Química i cautxú	416	413	415	2	0,48	-1	-0,24
Metal·lúrgia	2.123	2.110	2.088	-22	-1,04	-35	-1,65
Resta indústries	101	100	100	0	0,00	-1	-0,99
<b>Construcció</b>	3.084	3.051	<b>3.112</b>	61	2,00	28	0,91
<b>Serveis</b>	18.505	18.613	<b>18.607</b>	-6	-0,03	102	0,55
Comerç a l'engròs i al detall	5.599	5.604	5.555	-49	-0,87	-44	-0,79
Venda i reparació de vehicles	698	689	685	-4	-0,58	-13	-1,86
Hostaleria	2.132	2.144	2.144	0	0,00	12	0,56
Resta serveis	10.076	10.176	10.223	47	0,46	147	1,46
<b>TOTALS</b>	<b>25.336</b>	<b>25.382</b>	<b>25.406</b>	24	0,09	70	0,28



NOMBRE D'EMPRESSES PER GRANS SECTORS AL VALLÈS				variació trimestral		variació interanual	
	1r trimestre 2023	4t trimestre 2023	1r trimestre 2024	absoluta	%	absoluta	%
<b>Agricultura</b>	150	141	<b>141</b>	0	0,00	-9	-6,00
<b>Indústria</b>	5.595	5.477	<b>5.441</b>	-36	-0,66	-154	-2,75
Alimentació, tèxtil, paper i arts gràfiques	1.524	1.493	1.480	-13	-0,87	-44	-2,89
Química i cautxú	712	699	698	-1	-0,14	-14	-1,97
Metal·lúrgia	3.191	3.117	3.095	-22	-0,71	-96	-3,01
Resta indústries	168	168	168	0	0,00	0	0,00
<b>Construcció</b>	4.448	4.440	<b>4.528</b>	88	1,98	80	1,80
<b>Serveis</b>	27.054	27.047	<b>27.052</b>	5	0,02	-2	-0,01
Comerç a l'engròs i al detall	8.374	8.155	8.084	-71	-0,87	-290	-3,46
Venda i reparació de vehicles	1.112	1.085	1.086	1	0,09	-26	-2,34
Hostaleria	3.246	3.230	3.264	34	1,05	18	0,55
Resta serveis	14.322	14.577	14.618	41	0,28	296	2,07
<b>TOTALS</b>	<b>37.247</b>	<b>37.105</b>	<b>37.162</b>	<b>57</b>	<b>0,15</b>	<b>-85</b>	<b>-0,23</b>

Font: Idescat, a partir dels fitxers d'afiliacions i comptes de cotització de la Tresoreria General de la Seguretat Social.