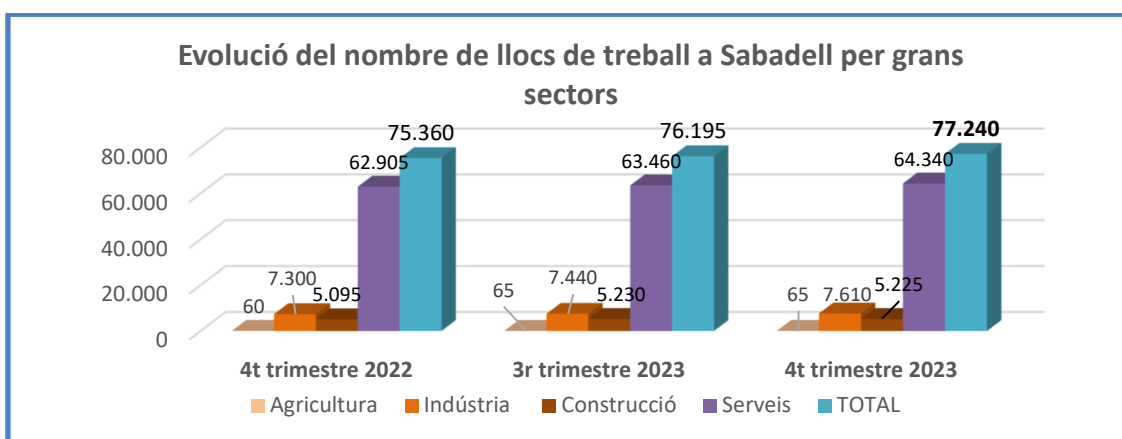


EVOLUCIÓ DELS LLOCS DE TREBALL A SABADELL I AL VALLÈS

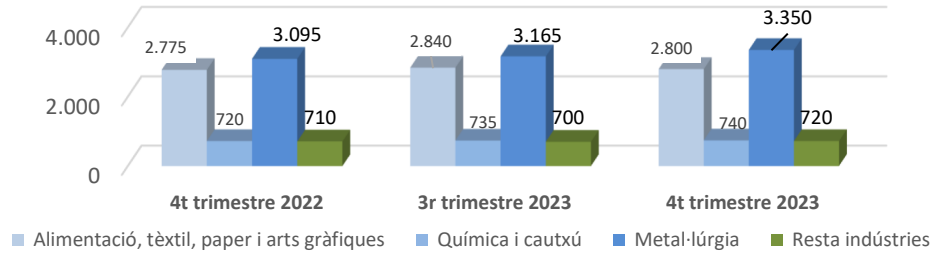
Desembre 2023

- ◆ A diferència del trimestre anterior, durant el quart trimestre de 2023 els llocs de treball localitzats a les empreses de Sabadell s'han recuperat augmentant en +1.045 nous llocs, mentre que la variació interanual manté l'evolució positiva amb un increment de +1.880.
- ◆ El total de llocs de treball a Sabadell a 31 de desembre de 2023 arriba a 77.240, amb un 81,92% d'assalariats i un 18,08% d'autònoms. Suposen el 13,27% del total del Vallès.

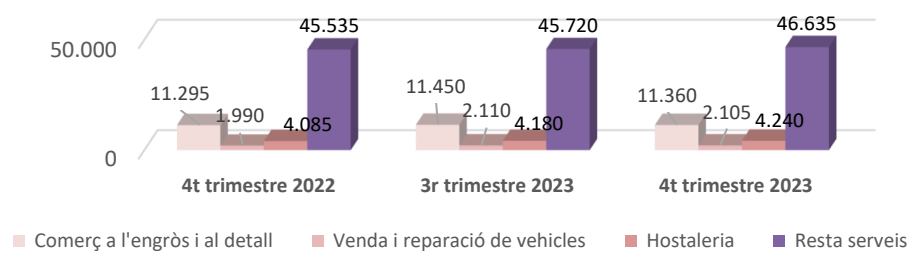


- ◆ L'increment trimestral de llocs de treball prové sobretot del sector dels serveis (+880) i en segon lloc de la indústria (+170), mentre que la construcció perd -5 llocs. En els serveis cal destacar l'augment d'altres serveis (+915) i de l'hostaleria (+60), mentre que en el comerç es perden -90 llocs. A la indústria veiem un increment important en la metal·lúrgia (+185 nous llocs de treball) mentre que al grup de l'alimentació, tèxtil, paper i arts gràfiques se'n perden -40.
- ◆ L'increment interanual de llocs de treball també es concentra en els serveis (+1.435) dels quals +1.100 són del grup d'altres serveis, +155 de l'hostaleria, +115 del grup de reparació i venda de vehicles i +65 del comerç.
- ◆ La construcció té un augment interanual de +130 llocs de treball i la indústria de +310 (que es concentren especialment a la metal·lúrgia (+255), seguit de l'alimentació, tèxtil, paper i arts gràfiques (+25) de química i cautxú (+20) i la resta d'indústries (+10)). L'agricultura registra un augment de +5 llocs de treball.

Evolució del nombre de llocs de treball per branques industrials a Sabadell

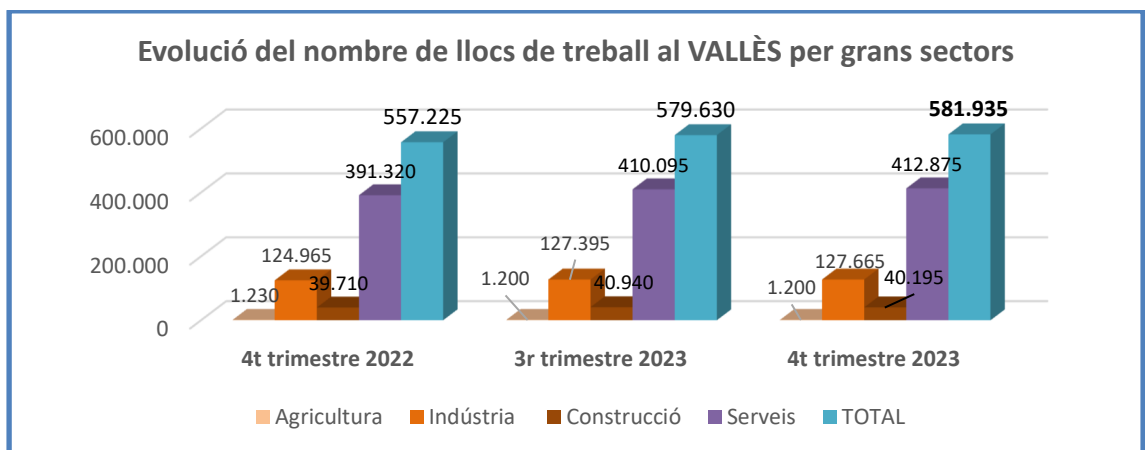


Evolució del nombre de llocs de treball per branques de serveis a Sabadell



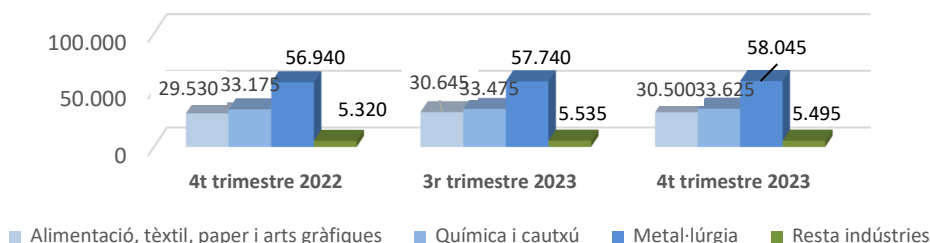
- ◆ El 83,30% del total de llocs de treball de Sabadell pertanyen al sector dels serveis, el 9,85% són del sector industrial, el 6,76% de la construcció i el 0,08% del sector primari.
- ◆ Dins del serveis la branca principal és la dels altres serveis (72,48% del total del sector serveis), seguit del comerç (17,66%), l'hostaleria (5,49%) i la venda i reparació d'automòbils (3,27%).
- ◆ En el sector industrial els llocs de treball es concentren en la metal·lúrgia (44,02% del total del sector) i en l'alimentació, tèxtil i arts gràfiques (36,79%), seguits per la química i cautxú (9,72%) i d'altres indústries (9,46%).

- ◆ En el conjunt del **Vallès** a 31 de desembre de 2023 el total de llocs de treball manté la tendència positiva: augment trimestral de +2.305 nous llocs (el trimestre anterior van ser +4.690), i l'increment interanual és de +24.710. Els afiliats al règim general tenen un creixement interanual de +24.285 i els autònoms de +425.
- ◆ **L'augment trimestral** es concentra en el serveis (+2.780), gràcies al **creixement d'altres serveis (+2.015) i del comerç a l'engròs i al detall (+960)**. La indústria registra un guany trimestral de +270 nous llocs, impulsat per la metal·lúrgia (n'augmenta +305) i la química i cautxú (+150), mentre que l'alimentació, tèxtil i arts gràfiques en perden -145. La construcció també té una pèrdua de -745 llocs de treball i l'agricultura no presenta variacions.

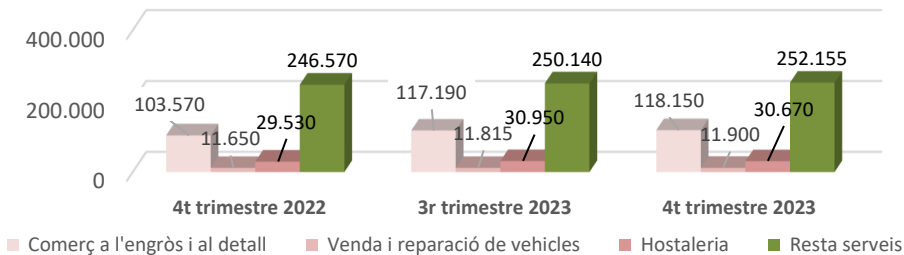


- ◆ En el **creixement interanual** de llocs de treball del Vallès destaca un **augment important del serveis (+21.555)**, i en especial del **comerç (+14.580 nous llocs)**, seguit del grup d'altres serveis (+5.585) i de l'hostaleria (+1.140).
- ◆ La **indústria té un augment interanual de +2.700**, amb saldos positius a **totes les branques**: metal·lúrgia, +1.105; alimentació, paper i arts gràfiques, + 970 ; química i cautxú, +450; i resta d'indústries +175.
- ◆ La construcció per la seva banda té un augment interanual de +485 i l'agricultura en perd -30.

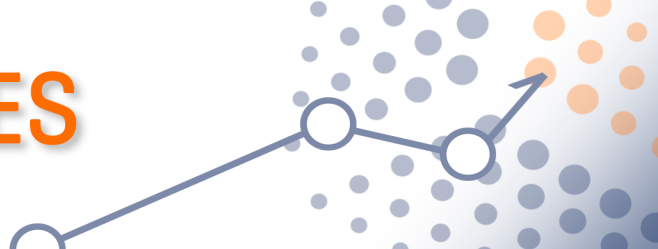
Evolució del nombre de llocs de treball per branques industrials al VALLÈS



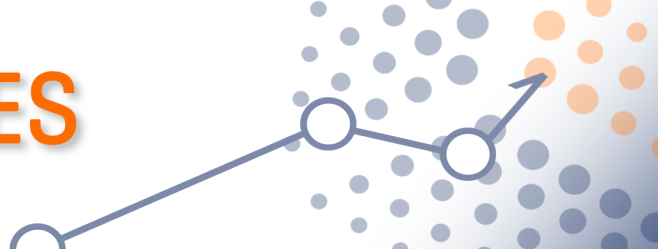
Evolució del nombre de llocs de treball per branques de serveis al VALLÈS



- ◆ Del total de llocs de treball ubicats a les empreses del Vallès (581.935), un 84,40% són afiliats al règim general i un 15,60% autònoms.
- ◆ La distribució per grans sectors és: el 70,95% dels llocs de treball corresponen al sector serveis, el 21,94% a la indústria, el 6,91% a la construcció i un 0,21% a l'agricultura.
- ◆ Dins del serveis, sobresurt el grup d'altres serveis amb un 61,07% del total del sector, seguit del comerç amb un 28,62%, l'hostaleria amb un 7,43%, i el grup de reparació i venda d'automòbils amb un 2,88%.
- ◆ A la indústria destaca la metal·lúrgia amb un pes del 45,47% sobre el total del sector industrial, seguida de la química i cautxú (26,34%) i l'alimentació, tèxtil i arts gràfiques (23,89%), i amb un pes menor el grup d'altres indústries (4,30%).



LLOCS DE TREBALL A SABADELL				variació trimestral		variació interanual	
	4t trimestre 2022	3r trimestre 2023	4t trimestre 2023	absoluta	%	absoluta	%
TOTAL ASSALARIATS	61.445	62.160	63.275	1.115	1,79	1.830	2,98
Agricultura	20	25	25	0	0,00	5	25,00
Indústria	6.235	6.365	6.545	180	2,83	310	4,97
Alimentació, tèxtil, paper i arts gràfiques	2.385	2.445	2.410	-35	-1,43	25	1,05
Química i cautxú	680	700	705	5	0,71	25	3,68
Metal·lúrgia	2.470	2.530	2.715	185	7,31	245	9,92
Resta indústries	700	690	715	25	3,62	15	2,14
Construcció	3.145	3.295	3.300	5	0,15	155	4,93
Serveis	52.045	52.475	53.405	930	1,77	1.360	2,61
Comerç a l'engròs i al detall	8.105	8.160	8.155	-5	-0,06	50	0,62
Venda i reparació de vehicles	1.630	1.740	1.740	0	0,00	110	6,75
Hostaleria	3.005	3.100	3.160	60	1,94	155	5,16
Resta serveis	39.305	39.475	40.350	875	2,22	1.045	2,66
TOTAL AUTÒNOMS	13915	14.035	13.965	-70	-0,50	50	0,36
Agricultura	40	40	40	0	0,00	0	0,00
Indústria	1.065	1.075	1.065	-10	-0,93	0	0,00
Alimentació, tèxtil, paper i arts gràfiques	390	395	390	-5	-1,27	0	0,00
Química i cautxú	40	35	35	0	0,00	-5	-12,50
Metal·lúrgia	625	635	635	0	0,00	10	1,60
Resta indústries	10	10	5	-5	-50,00	-5	-50,00
Construcció	1.950	1.935	1.925	-10	-0,52	-25	-1,28
Serveis	10.860	10.985	10.935	-50	-0,46	75	0,69
Comerç a l'engròs i al detall	3.190	3.290	3.205	-85	-2,58	15	0,47
Venda i reparació de vehicles	360	370	365	-5	-1,35	5	1,39
Hostaleria	1.080	1.080	1.080	0	0,00	0	0,00
Resta serveis	6.230	6.245	6.285	40	0,64	55	0,88
TOTALS	75360	76.195	77.240	1.045	1,37	1.880	2,49
Agricultura	60	65	65	0	0,00	5	8,33
Indústria	7.300	7.440	7.610	170	2,28	310	4,25
Alimentació, tèxtil, paper i arts gràfiques	2.775	2.840	2.800	-40	-1,41	25	0,90
Química i cautxú	720	735	740	5	0,68	20	2,78
Metal·lúrgia	3.095	3.165	3.350	185	5,85	255	8,24
Resta indústries	710	700	720	20	2,86	10	1,41
Construcció	5.095	5.230	5.225	-5	-0,10	130	2,55
Serveis	62.905	63.460	64.340	880	1,39	1.435	2,28
Comerç a l'engròs i al detall	11.295	11.450	11.360	-90	-0,79	65	0,58
Venda i reparació de vehicles	1.990	2.110	2.105	-5	-0,24	115	5,78
Hostaleria	4.085	4.180	4.240	60	1,44	155	3,79
Resta serveis	45.535	45.720	46.635	915	2,00	1.100	2,42



LLOCS DE TREBALL AL VALLÈS				variació trimestral		variació interanual	
	4t trimestre 2022	3r trimestre 2023	4t trimestre 2023	absoluta	%	absoluta	%
TOTAL ASSALARIATS	466.840	489.075	491.125	2.050	0,42	24.285	4,76
Agricultura	550	540	535	-5	-0,93	-15	-2,73
Indústria	116.545	119.065	119.355	290	0,24	2.810	2,41
Alimentació, tèxtil, paper i arts gràfiques	27.035	28.195	28.045	-150	-0,53	1.010	3,74
Química i cautxú	32.565	32.895	33.035	140	0,43	470	1,44
Metal·lúrgia	51.760	52.570	52.910	340	0,65	1.150	2,22
Resta indústries	5.185	5.405	5.365	-40	-0,74	180	3,47
Construcció	26.880	28.110	27.420	-690	-2,45	540	2,01
Serveis	322.865	341.360	343.815	2.455	0,72	20.950	6,49
Comerç a l'engròs i al detall	85.695	99.450	100.495	1.045	1,05	14.800	17,27
Venda i reparació de vehicles	9.245	9.410	9.475	65	0,69	230	2,49
Hostaleria	22.615	24.005	23.730	-275	-1,15	1.115	4,93
Resta serveis	205.310	208.495	210.115	1.620	0,78	4.805	2,34
TOTAL AUTÒNOMS	90.385	90.555	90.810	255	0,28	425	0,47
Agricultura	680	660	665	5	0,76	-15	-2,21
Indústria	8.420	8.330	8.310	-20	-0,24	-110	-1,31
Alimentació, tèxtil, paper i arts gràfiques	2.495	2.450	2.455	5	0,20	-40	-1,60
Química i cautxú	610	580	590	10	1,72	-20	-3,28
Metal·lúrgia	5.180	5.170	5.135	-35	-0,68	-45	-0,87
Resta indústries	135	130	130	0	0,00	-5	-3,70
Construcció	12830	12.830	12.775	-55	-0,43	-55	-0,43
Serveis	68.455	68.735	69.060	325	0,47	605	0,88
Comerç a l'engròs i al detall	17875	17.740	17.655	-85	-0,48	-220	-1,23
Venda i reparació de vehicles	2405	2.405	2.425	20	0,83	20	0,83
Hostaleria	6915	6.945	6.940	-5	-0,07	25	0,36
Resta serveis	41260	41.645	42.040	395	0,95	780	1,89
TOTALS	557.225	579.630	581.935	2.305	0,40	24.710	4,43
Agricultura	1.230	1.200	1.200	0	0,00	-30	-2,44
Indústria	124.965	127.395	127.665	270	0,21	2.700	2,16
Alimentació, tèxtil, paper i arts gràfiques	29.530	30.645	30.500	-145	-0,47	970	3,28
Química i cautxú	33.175	33.475	33.625	150	0,45	450	1,36
Metal·lúrgia	56.940	57.740	58.045	305	0,53	1.105	1,94
Resta indústries	5.320	5.535	5.495	-40	-0,72	175	3,29
Construcció	39.710	40.940	40.195	-745	-1,82	485	1,22
Serveis	391.320	410.095	412.875	2.780	0,68	21.555	5,51
Comerç a l'engròs i al detall	103.570	117.190	118.150	960	0,82	14.580	14,08
Venda i reparació de vehicles	11.650	11.815	11.900	85	0,72	250	2,15
Hostaleria	29.530	30.950	30.670	-280	-0,90	1.140	3,86
Resta serveis	246.570	250.140	252.155	2.015	0,81	5.585	2,27

Fonts: Elaboració pròpia en base a les dades facilitades per l' Idescat (a partir dels fitxers d'afiliacions i comptes de cotització de la Tresoreria General de la Seguretat Social)