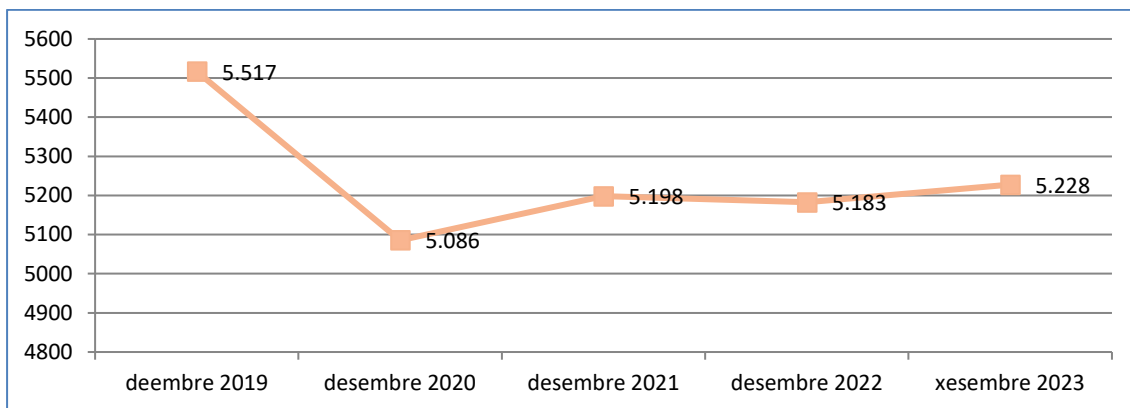


## EVOLUCIÓ DEL NOMBRE D'EMPRESES PER GRANS SECTORS A SABADELL I AL VALLÈS.

Desembre de 2023

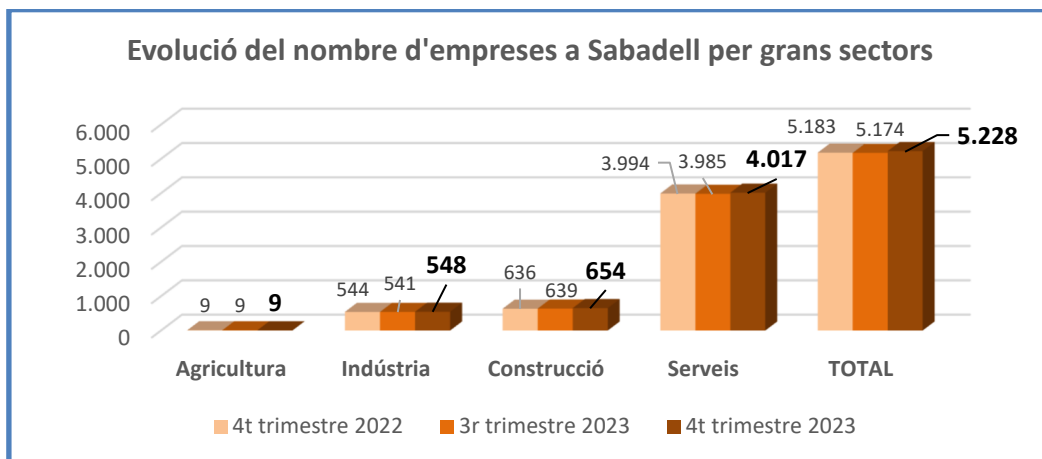
- ◆ El nombre total d'empreses a Sabadell a 31 de desembre de 2023 és de **5.228** segons les dades de comptes de cotització de la Seguretat Social que ens facilita l'Idescat. La **variació trimestral indica que s'han creat +54 noves empreses i l'augment interanual és de +45.**
- ◆ Aquest augment apunta a una recuperació lenta de la xarxa empresarial de la ciutat, que encara es situa per sota (289 establiments menys) de la que teníem el desembre de 2019 just abans de l'impacte de la Covid-19:

Evolució del nombre d'empreses a Sabadell

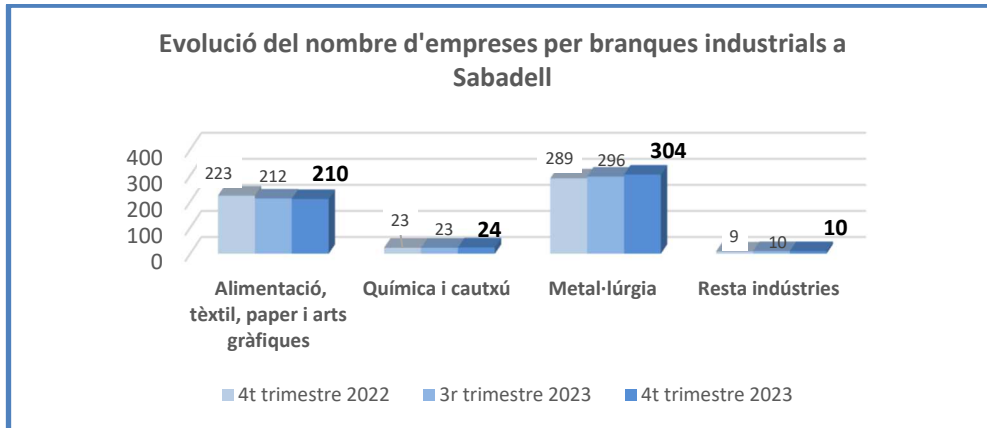


- ◆ Per grans sectors veiem que els augments més significatius es concentren en els serveis i la construcció: els serveis amb un augment trimestral de +32 noves empreses i l'interanual de +23, i a la construcció de +15 i +18 respectivament. A la indústria l'augment trimestral d'empreses és de +7, i l'annual de +4. A l'agricultura no es registren variacions.

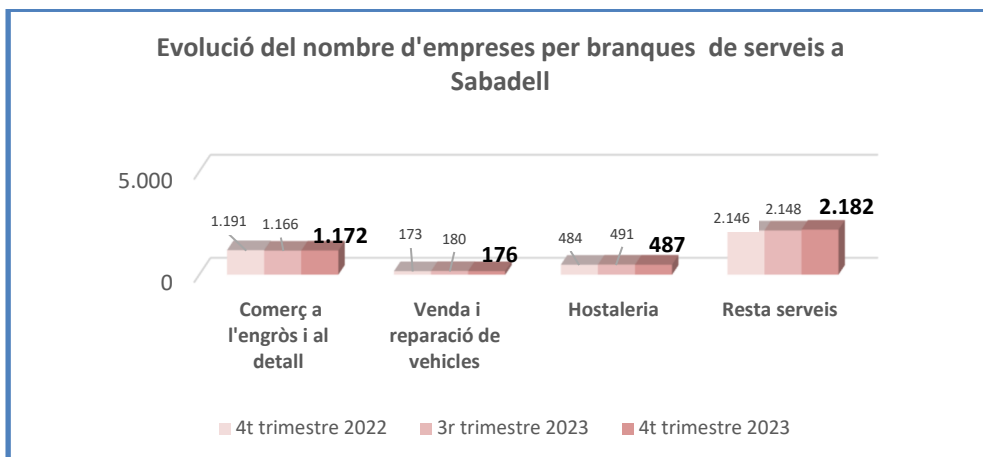
Evolució del nombre d'empreses a Sabadell per grans sectors



- ◆ A la indústria la branca amb variacions més significatives torna a ser la metal·lúrgia amb un augment trimestral de +8 empreses i l'annual de +15. En canvi, el grup de l'alimentació, tèxtil, paper i arts gràfiques pateix una pèrdua trimestral de -2 i l'annual de -13.

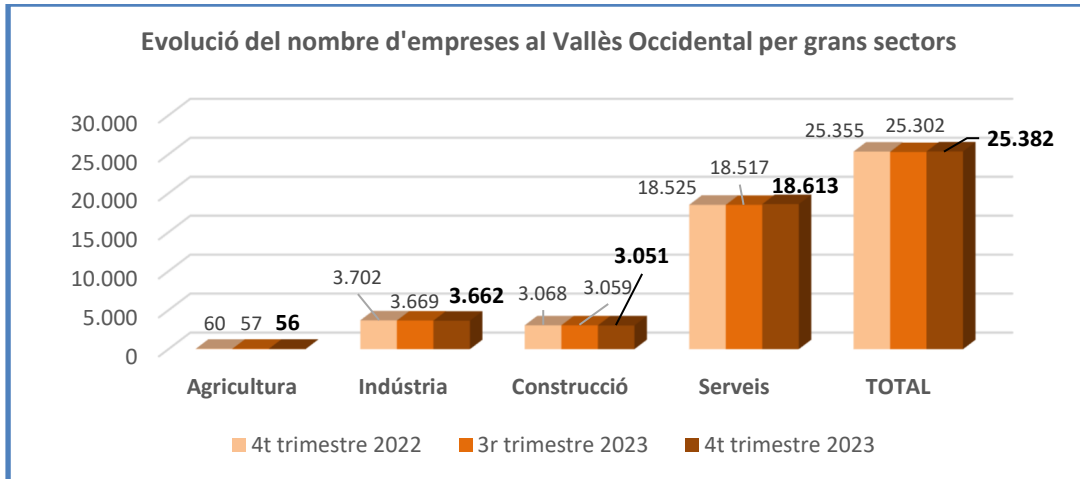


- ◆ Al sector dels serveis segueix creixent el grup d'altres serveis (+34 nous establiments trimestrals i +36 en la comparativa interanual). El comerç presenta una variació trimestral de +6 i interanual de -19. L'hostaleria té una variació trimestral negativa (-4) i anual positiva (+3).

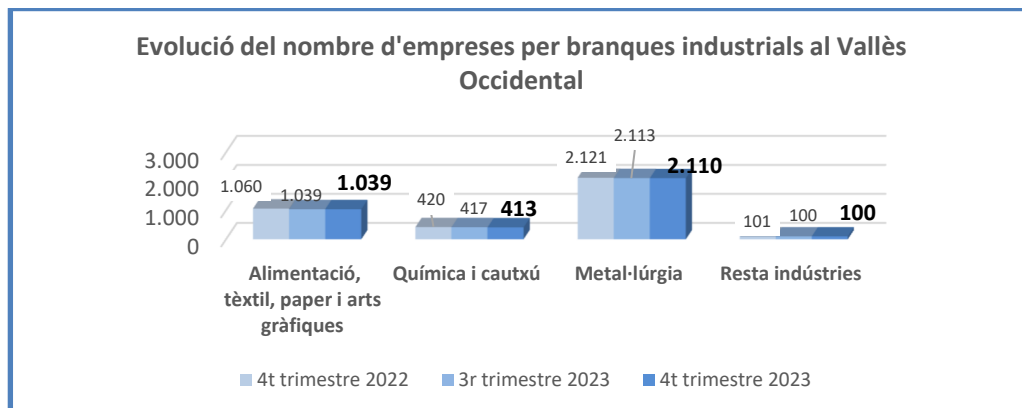


- ◆ A Sabadell, el 76,84% de les empreses són del sector serveis, el 12,51% pertanyen a la construcció, el 10,48% són indústries i el 0,17% són del sector primari.
- ◆ En el sector serveis, el pes més elevat és el del grup d'altres serveis (54,32% del total del sector) seguit del comerç (29,18%), l'hostaleria (12,12%) i la reparació i venda d'automòbils (4,38%).
- ◆ A la indústria hi ha un pes majoritari de la metal·lúrgia (54,47% del total industrial) seguit de l'alimentació, tèxtil i arts gràfiques (38,32%). La química i cautxú és el 4,38% del total d'empreses del sector industrial.

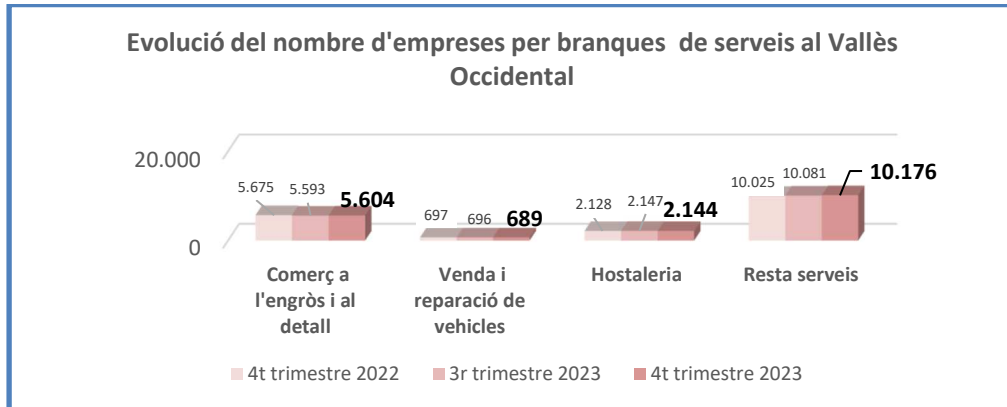
- ◆ Al **Vallès Occidental** el desembre del 2023 hi ha un total de 25.382 empreses, amb un **augment trimestral més elevat (+80 nous establiments)** que la **variació interanual (+27)**.



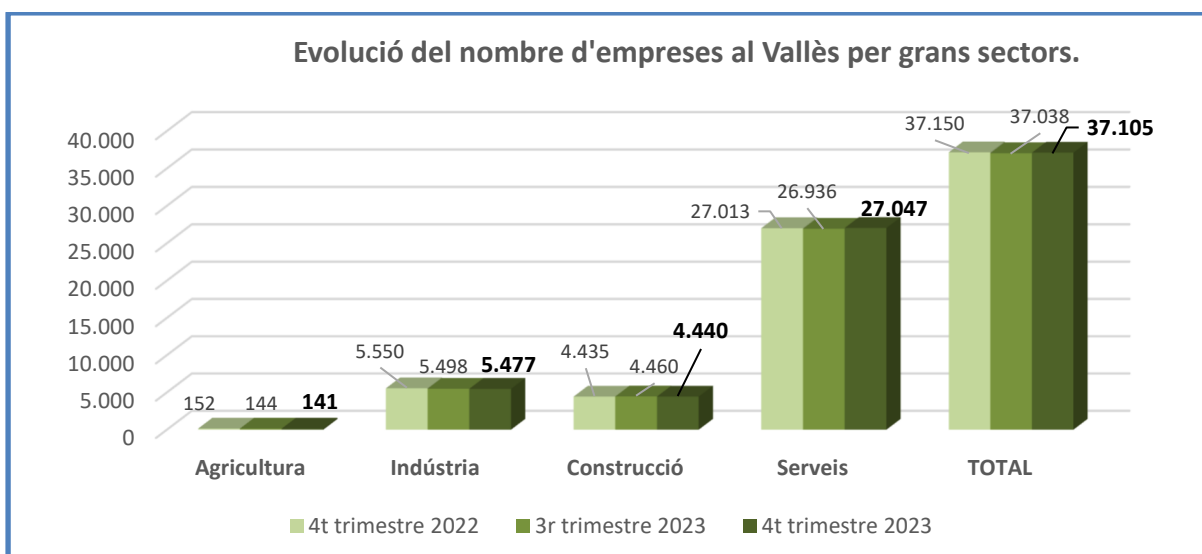
- ◆ L'increment **trimestral** d'empreses prové sobretot dels serveis (+96) i es concentra en els altres serveis (+95) mentre que el comerç creix en +11 però la venda i reparació d'automòbils perd -7 centres i l'hostaleria -3.
- ◆ La construcció té una reducció trimestral de -8 empreses, la indústria perd -7 empreses i l'agricultura -1. A les branques industrials la reducció es distribueix entre la química i cautxú (-4) i la metal·lúrgia (-3).
- ◆ L'increment **interanual d'empreses es deu només a l'augment d'establiments** de serveis (+88), concentrat en el grup de la resta de serveis (+151) i un petit augment de l'hostaleria (+16), mentre que el comerç perd -71 establiments.



- La indústria registra una pèrdua interanual de -40 empreses i l'agricultura -4. La reducció d'indústries es concentra especialment en l'alimentació, tèxtil i arts gràfiques (-21) seguit de la metal·lúrgia (-11), i la química i cautxú (-7).

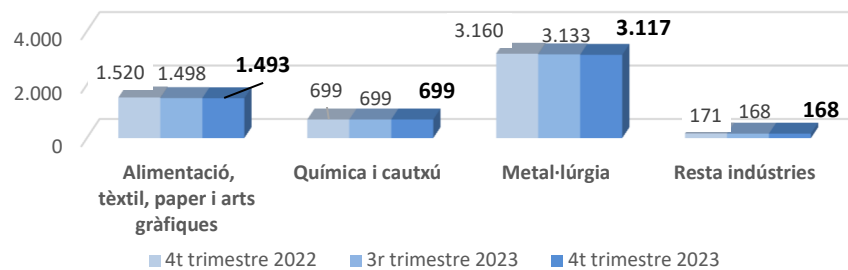


- Un 73,33% del total d'empreses del Vallès Occidental pertanyen al sector dels serveis, especialment d'altres serveis (54,67% del total del sector), seguit del comerç (30,11%) i l'hostaleria (11,52%).
- En segon lloc tenim el sector industrial amb un 14,43% del total d'empreses de la comarca, destacant la metal·lúrgia (57,62% del total del sector industrial), l'alimentació, tèxtil i arts gràfiques (28,37%) i la química i cautxú amb un 11,28% del total industrial. La construcció representa el 12,02% del total d'empreses comarcals i l'agricultura el 0,22%.
- En el conjunt del **Vallès**, el nombre d'establiments el desembre de 2023 és de 37.105 centres de treball, xifra que suposa un augment trimestral de +67 empreses però una pèrdua interanual de -45.

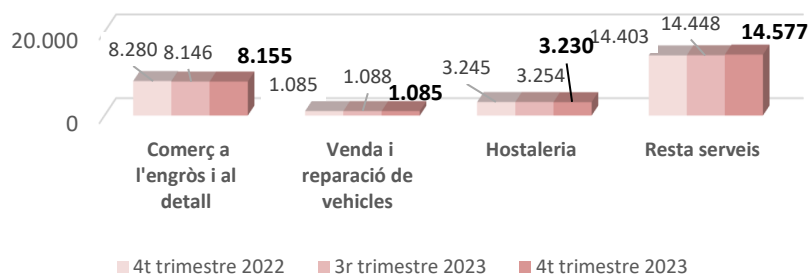


- ◆ L'augment **trimestral** es concentra exclusivament en el sector dels serveis amb un increment de +111 empreses, que prové del grup de la resta de serveis (+129) i un petit augment de +9 establiments comercials.
- ◆ La variació trimestral és negativa a la indústria (reducció de -21 centres, que es reparteixen entre la metal·lúrgia (-16) i l'alimentació, tèxtil i arts gràfiques (-5)), a la construcció (-20) i a l'agricultura (-3).
- ◆ En l'evolució interanual del nombre d'empreses al Vallès destaca l'augment del **grup d'altres serveis (+174)** i la **pèrdua d'empreses del comerç (-125)**. La construcció registra un increment de +5 centres, l'agricultura en perd -11 i la indústria -73. En aquest sector les pèrdues d'empreses es concentren en la metal·lúrgia (-43) i l'alimentació, tèxtil i arts gràfiques (-27).

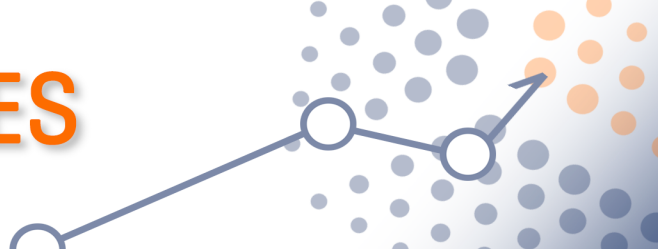
**Evolució del nombre d'empreses per branques industrials al Vallès**



**Evolució del nombre d'empreses per branques de serveis al Vallès**

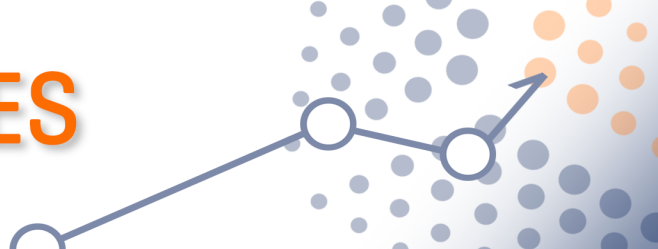


- ◆ Al Vallès, del total d'empreses un 72,89% pertanyen al sector serveis (on el 53,90% són d'altres serveis, un 30,15% comerços i un 11,47% hostaleria).
- ◆ La indústria és el 14,76% del total de centres de treball, amb un pes elevat de la metal·lúrgia (56,91% de les empreses industrials), seguit del grup de l'alimentació, tèxtil i arts gràfiques (27,26%) i la química i cautxú (12,7t%). La construcció significa un 11,97% del total d'empreses i l'agricultura el 0,38%.



NOMBRE D'EMPRESES PER GRANS SECTORS A SABADELL				variació trimestral		variació interanual	
	4t trimestre 2022	3r trimestre 2023	4t trimestre 2023	absoluta	%	absoluta	%
<b>Agricultura</b>	9	9	<b>9</b>	0	0,00	0	0,00
<b>Indústria</b>	544	541	<b>548</b>	7	1,29	4	0,74
Alimentació, tèxtil, paper i arts gràfiques	223	212	210	-2	-0,94	-13	-5,83
Química i cautxú	23	23	24	1	4,35	1	4,35
Metal·lúrgia	289	296	304	8	2,70	15	5,19
Resta indústries	9	10	10	0	0,00	1	11,11
<b>Construcció</b>	636	639	<b>654</b>	15	2,35	18	2,83
<b>Serveis</b>	3.994	3.985	<b>4.017</b>	32	0,80	23	0,58
Comerç a l'engròs i al detall	1.191	1.166	1.172	6	0,51	-19	-1,60
Venda i reparació de vehicles	173	180	176	-4	-2,22	3	1,73
Hostaleria	484	491	487	-4	-0,81	3	0,62
Resta serveis	2.146	2.148	2.182	34	1,58	36	1,68
<b>TOTAL EMPRESES</b>	<b>5.183</b>	<b>5.174</b>	<b>5.228</b>	<b>54</b>	<b>1,04</b>	<b>45</b>	<b>0,87</b>

NOMBRE D'EMPRESES PER GRANS SECTORS AL VALLÈS OCCIDENTAL				variació trimestral		variació interanual	
	4t trimestre 2022	3r trimestre 2023	4t trimestre 2023	absoluta	%	absoluta	%
<b>Agricultura</b>	60	57	<b>56</b>	-1	-1,75	-4	-6,67
<b>Indústria</b>	3.702	3.669	<b>3.662</b>	-7	-0,19	-40	-1,08
Alimentació, tèxtil, paper i arts gràfiques	1.060	1.039	1.039	0	0,00	-21	-1,98
Química i cautxú	420	417	413	-4	-0,96	-7	-1,67
Metal·lúrgia	2.121	2.113	2.110	-3	-0,14	-11	-0,52
Resta indústries	101	100	100	0	0,00	-1	-0,99
<b>Construcció</b>	3.068	3.059	<b>3.051</b>	-8	-0,26	-17	-0,55
<b>Serveis</b>	18.525	18.517	<b>18.613</b>	96	0,52	88	0,48
Comerç a l'engròs i al detall	5.675	5.593	5.604	11	0,20	-71	-1,25
Venda i reparació de vehicles	697	696	689	-7	-1,01	-8	-1,15
Hostaleria	2.128	2.147	2.144	-3	-0,14	16	0,75
Resta serveis	10.025	10.081	10.176	95	0,94	151	1,51
<b>TOTALS</b>	<b>25.355</b>	<b>25.302</b>	<b>25.382</b>	<b>80</b>	<b>0,32</b>	<b>27</b>	<b>0,11</b>



NOMBRE D'EMPRESSES PER GRANS SECTORS AL VALLÈS				variació trimestral		variació interanual	
	4t trimestre 2022	3r trimestre 2023	4t trimestre 2023	absoluta	%	absoluta	%
<b>Agricultura</b>	152	144	<b>141</b>	-3	-2,08	-11	-7,24
<b>Indústria</b>	5.550	5.498	<b>5.477</b>	-21	-0,38	-73	-1,32
Alimentació, tèxtil, paper i arts gràfiques	1.520	1.498	1.493	-5	-0,33	-27	-1,78
Química i cautxú	699	699	699	0	0,00	0	0,00
Metal·lúrgia	3.160	3.133	3.117	-16	-0,51	-43	-1,36
Resta indústries	171	168	168	0	0,00	-3	-1,75
<b>Construcció</b>	4.435	4.460	<b>4.440</b>	-20	-0,45	5	0,11
<b>Serveis</b>	27.013	26.936	<b>27.047</b>	111	0,41	34	0,13
Comerç a l'engròs i al detall	8.280	8.146	8.155	9	0,11	-125	-1,51
Venda i reparació de vehicles	1.085	1.088	1.085	-3	-0,28	0	0,00
Hostaleria	3.245	3.254	3.230	-24	-0,74	-15	-0,46
Resta serveis	14.403	14.448	14.577	129	0,89	174	1,21
<b>TOTALS</b>	<b>37.150</b>	<b>37.038</b>	<b>37.105</b>	<b>67</b>	<b>0,18</b>	<b>-45</b>	<b>-0,12</b>

Font: Idescat, a partir dels fitxers d'afiliacions i comptes de cotització de la Tresoreria General de la Seguretat Social.