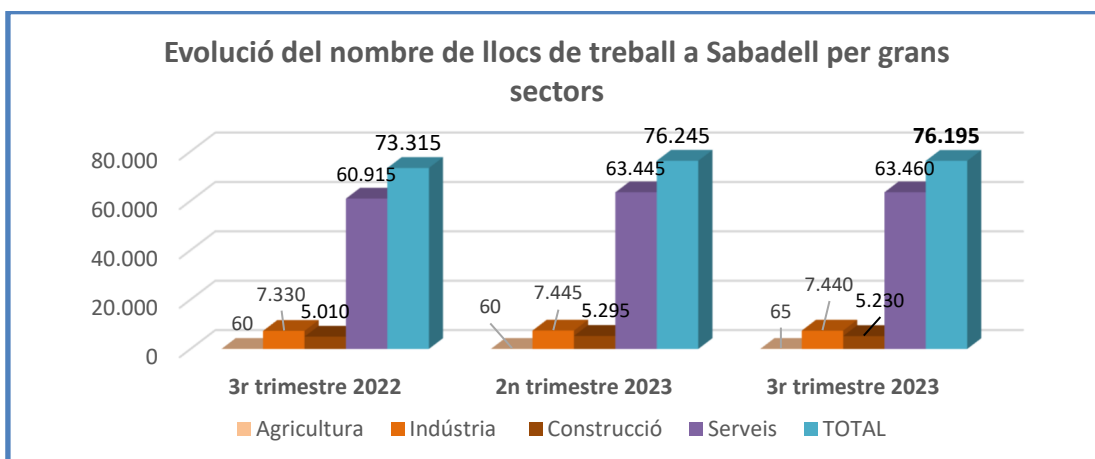


EVOLUCIÓ DELS LLOCS DE TREBALL A SABADELL I AL VALLÈS

Setembre 2023

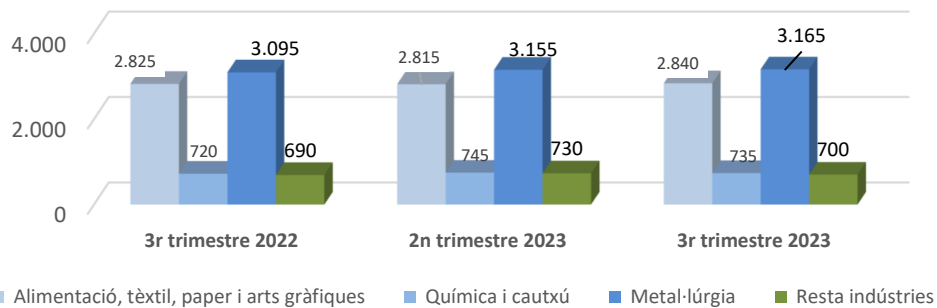
- ◆ Durant el tercer trimestre de 2023, els de treball localitzats a les empreses de Sabadell s'han reduït en -50, degut a la disminució de -130 afiliats al règim general de la Seguretat Social. En canvi, els autònoms han augmentat en +80.
- ◆ **L'evolució interanual segueix mantenint una tendència positiva, amb un augment de +2.880 nous llocs de treball, +2.720 d'assalariats i +160 d'autònoms.**
- ◆ El total de llocs de treball a Sabadell a 30 de setembre és de 76.195, amb un 81,58% d'assalariats i un 18,42% d'autònoms. Suposen el 13,15% del total del Vallès.



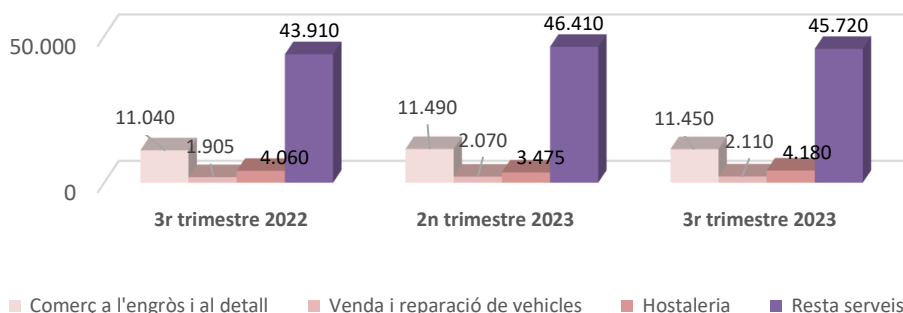
- ◆ La **pèrdua trimestral** de llocs de treball prové sobretot del sector de la construcció (-65) i en menor proporció de la indústria (-5) on cal diferenciar per branques: l'alimentació, tèxtil, paper i arts gràfiques registra un augment de +25 llocs de treball, la metal·lúrgia de +10 i en canvi la química i cautxú (-10) i la resta d'activitats industrials (-30) tenen reduccions.
- ◆ **L'increment interanual l'aporta el sector serveis** amb +2.545 nous llocs, dels quals +1.810 són del grup d'altres serveis, +410 del comerç, +205 del grup de reparació i venda de vehicles i +120 de l'hostaleria. **La construcció té un augment interanual de +220 llocs de treball i la indústria de +110** (repartits entre els +70 de la metal·lúrgia, els +15 de l'alimentació, tèxtil, paper i arts gràfiques, +15 de química i cautxú i +10 de la resta d'indústries. L'agricultura també registra un augment de +5 llocs de treball.

- ◆ El 83,29% del total pertanyen al sector dels serveis, el 9,76% són del sector industrial, el 6,86% de la construcció i el 0,09% del sector primari.
- ◆ Dins del serveis les branques principals són les dels altres serveis (72,05% del total del sector serveis), el comerç (18,04%) i l'hostaleria (6,59%).
- ◆ En el sector industrial els llocs de treball es concentren en la metal·lúrgia (42,54% del total del sector) i en l'alimentació, tèxtil i arts gràfiques (37,17%), seguits per la química i cautxú (9,88%) i d'altres indústries (9,41%).

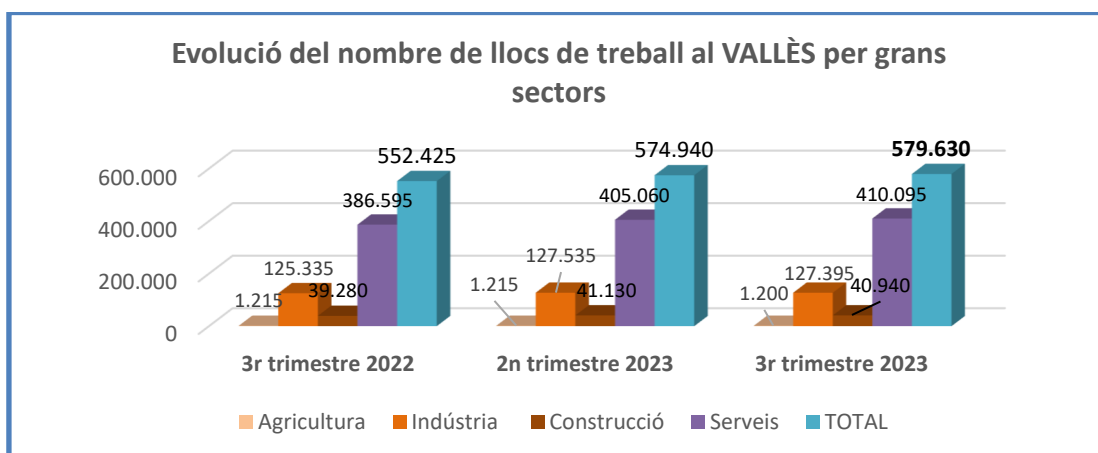
Evolució del nombre de llocs de treball per branques industrials a Sabadell



Evolució del nombre de llocs de treball per branques de serveis a Sabadell

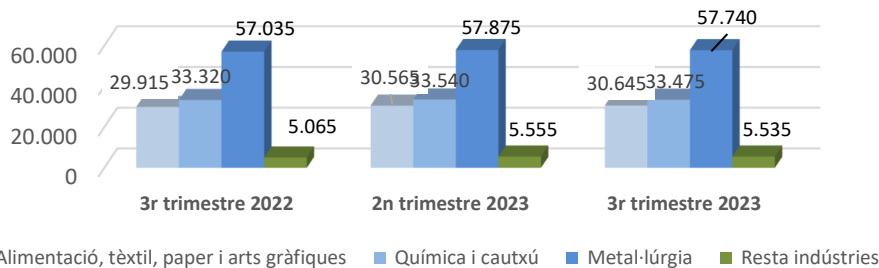


- ◆ En el conjunt del **Vallès** a 30 de setembre de 2023 les xifres de llocs de treball presenten uns augments importants, en línia amb la tendència dels darrers trimestres: l'evolució trimestral és positiva amb +4.690 nous llocs, i la interanual ho és amb +27.205. Els afiliats al règim general tenen un increment interanual de +26.550 mentre que per als autònoms és de +655.
- ◆ **L'augment trimestral** es concentra en el serveis (+5.035), degut als increments d'altres serveis (+ 3.085) i l'hostaleria (+2.225), mentre que el comerç té una reducció de -260. La indústria registra una pèrdua trimestral de -140 llocs, sobretot per la disminució de la metal·lúrgia (-135) i la química i cautxú (-65), mentre que l'alimentació, tèxtil i arts gràfiques en guanya + 80. La construcció pateix una pèrdua de -190 llocs de treball i l'agricultura de -15.
- ◆ **L'increment interanual de llocs de treball es dona en tots els grans sectors:** els serveis (+23.500), la indústria (+2.060) i la construcció (+1.660), mentre que a l'agricultura baixen -15.

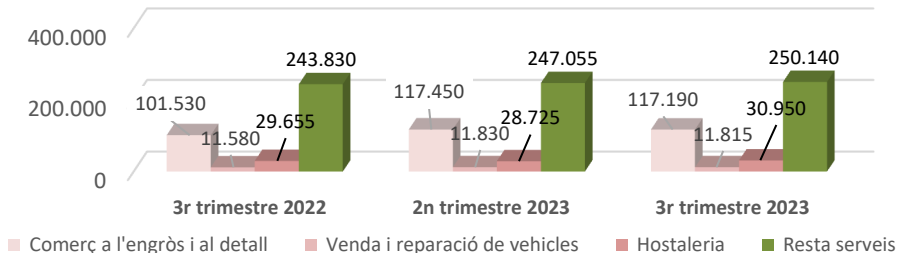


- ◆ Els subsectors de serveis tenen tots una **evolució interanual positiva** i la torna a encapçalar el comerç (+15.660 nous llocs), seguit per altres serveis (+6.310), hostaleria (+1.295) i la reparació i venda d'automòbils (+235).
- ◆ **Els sectors industrials també presenten augments interanuals de llocs de treball**, destacant l'alimentació, tèxtil, paper i arts gràfiques (+730) i la metal·lúrgia (+705), seguits d'altres indústries (+470) i la química i cautxú (+155).

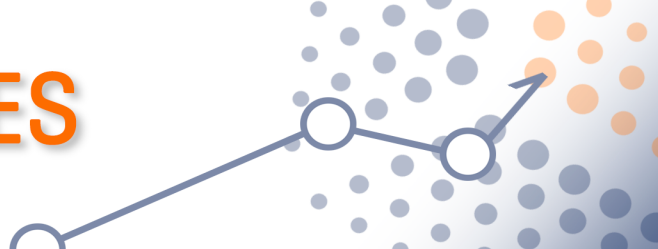
Evolució del nombre de llocs de treball per branques industrials al VALLÈS



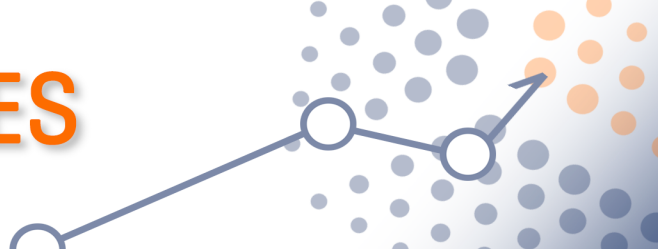
Evolució del nombre de llocs de treball per branques de serveis al VALLÈS



- ◆ El total de llocs de treball ubicats a les empreses del Vallès arriba als 579.630, amb un 84,38% d'afiliats al règim general i un 15,62% d'autònoms.
- ◆ La distribució per grans sectors és la següent: el 70,75% dels llocs de treball corresponen al sector serveis, el 21,98% a la indústria, el 7,06% a la construcció i un 0,21% a l'agricultura.
- ◆ Dins del serveis, sobresurt el grup d'altres serveis amb un 61,0% del total del sector, seguit del comerç amb un 28,58%, l'hostaleria amb un 7,55%, i el grup de reparació i venda d'automòbils amb un 2,88%.
- ◆ A la indústria destaca la metal·lúrgia amb un pes del 45,32% sobre el total del sector industrial, seguida de la química i cautxú (26,28%) i l'alimentació, tèxtil i arts gràfiques (24,06%).



LLOCS DE TREBALL A SABADELL				variació trimestral		variació interanual	
	3r trimestre 2022	2n trimestre 2023	3r trimestre 2023	absoluta	%	absoluta	%
TOTAL ASSALARIATS	59.440	62.290	62.160	-130	-0,21	2.720	4,58
Agricultura	25	25	25	0	0,00	0	0,00
Indústria	6.260	6.360	6.365	5	0,08	105	1,68
Alimentació, tèxtil, paper i arts gràfiques	2.425	2.425	2.445	20	0,82	20	0,82
Química i cautxú	680	710	700	-10	-1,41	20	2,94
Metal·lúrgia	2.475	2.510	2.530	20	0,80	55	2,22
Resta indústries	680	715	690	-25	-3,50	10	1,47
Construcció	3.045	3.365	3.295	-70	-2,08	250	8,21
Serveis	50.110	52.540	52.475	-65	-0,12	2.365	4,72
Comerç a l'engròs i al detall	7.850	8.245	8.160	-85	-1,03	310	3,95
Venda i reparació de vehicles	1.550	1.710	1.740	30	1,75	190	12,26
Hostaleria	2.960	2.405	3.100	695	28,90	140	4,73
Resta serveis	37.750	40.180	39.475	-705	-1,75	1.725	4,57
TOTAL AUTÒNOMS	13.875	13.955	14.035	80	0,57	160	1,15
Agricultura	35	35	40	5	14,29	5	14,29
Indústria	1.070	1.085	1.075	-10	-0,92	5	0,47
Alimentació, tèxtil, paper i arts gràfiques	400	390	395	5	1,28	-5	-1,25
Química i cautxú	40	35	35	0	0,00	-5	-12,50
Metal·lúrgia	620	645	635	-10	-1,55	15	2,42
Resta indústries	10	15	10	-5	-33,33	0	0,00
Construcció	1.965	1.930	1.935	5	0,26	-30	-1,53
Serveis	10.805	10.905	10.985	80	0,73	180	1,67
Comerç a l'engròs i al detall	3.190	3.245	3.290	45	1,39	100	3,13
Venda i reparació de vehicles	355	360	370	10	2,78	15	4,23
Hostaleria	1.100	1.070	1.080	10	0,93	-20	-1,82
Resta serveis	6.160	6.230	6.245	15	0,24	85	1,38
TOTALS	73.315	76.245	76.195	-50	-0,07	2.880	3,93
Agricultura	60	60	65	5	8,33	5	8,33
Indústria	7.330	7.445	7.440	-5	-0,07	110	1,50
Alimentació, tèxtil, paper i arts gràfiques	2.825	2.815	2.840	25	0,89	15	0,53
Química i cautxú	720	745	735	-10	-1,34	15	2,08
Metal·lúrgia	3.095	3.155	3.165	10	0,32	70	2,26
Resta indústries	690	730	700	-30	-4,11	10	1,45
Construcció	5.010	5.295	5.230	-65	-1,23	220	4,39
Serveis	60.915	63.445	63.460	15	0,02	2.545	4,18
Comerç a l'engròs i al detall	11.040	11.490	11.450	-40	-0,35	410	3,71
Venda i reparació de vehicles	1.905	2.070	2.110	40	1,93	205	10,76
Hostaleria	4.060	3.475	4.180	705	20,29	120	2,96
Resta serveis	43.910	46.410	45.720	-690	-1,49	1.810	4,12



LLOCS DE TREBALL AL VALLÈS				variació trimestral		variació interanual	
	3r trimestre 2022	2n trimestre 2023	3r trimestre 2023	absoluta	%	absoluta	%
TOTAL ASSALARIATS	462.525	484.640	489.075	4.435	0,92	26.550	5,74
Agricultura	540	545	540	-5	-0,92	0	0,00
Indústria	116.870	119.205	119.065	-140	-0,12	2.195	1,88
Alimentació, tèxtil, paper i arts gràfiques	27.405	28.110	28.195	85	0,30	790	2,88
Química i cautxú	32.695	32.955	32.895	-60	-0,18	200	0,61
Metal·lúrgia	51.840	52.715	52.570	-145	-0,28	730	1,41
Resta indústries	4.930	5.425	5.405	-20	-0,37	475	9,63
Construcció	26.470	28.305	28.110	-195	-0,69	1.640	6,20
Serveis	318.645	336.585	341.360	4.775	1,42	22.715	7,13
Comerç a l'engròs i al detall	83.620	99.745	99.450	-295	-0,30	15.830	18,93
Venda i reparació de vehicles	9.155	9.425	9.410	-15	-0,16	255	2,79
Hostaleria	22.735	21.800	24.005	2.205	10,11	1.270	5,59
Resta serveis	203.135	205.615	208.495	2.880	1,40	5.360	2,64
TOTAL AUTÒNOMS	89.900	90.300	90.555	255	0,28	655	0,73
Agricultura	675	670	660	-10	-1,49	-15	-2,22
Indústria	8.465	8.330	8.330	0	0,00	-135	-1,59
Alimentació, tèxtil, paper i arts gràfiques	2.510	2.455	2.450	-5	-0,20	-60	-2,39
Química i cautxú	625	585	580	-5	-0,85	-45	-7,20
Metal·lúrgia	5.195	5.160	5.170	10	0,19	-25	-0,48
Resta indústries	135	130	130	0	0,00	-5	-3,70
Construcció	12.810	12.825	12.830	5	0,04	20	0,16
Serveis	67.950	68.475	68.735	260	0,38	785	1,16
Comerç a l'engròs i al detall	17.910	17.705	17.740	35	0,20	-170	-0,95
Venda i reparació de vehicles	2.425	2.405	2.405	0	0,00	-20	-0,82
Hostaleria	6.920	6.925	6.945	20	0,29	25	0,36
Resta serveis	40.695	41.440	41.645	205	0,49	950	2,33
TOTALS	552.425	574.940	579.630	4.690	0,82	27.205	4,92
Agricultura	1.215	1.215	1.200	-15	-1,23	-15	-1,23
Indústria	125.335	127.535	127.395	-140	-0,11	2.060	1,64
Alimentació, tèxtil, paper i arts gràfiques	29.915	30.565	30.645	80	0,26	730	2,44
Química i cautxú	33.320	33.540	33.475	-65	-0,19	155	0,47
Metal·lúrgia	57.035	57.875	57.740	-135	-0,23	705	1,24
Resta indústries	5.065	5.555	5.535	-20	-0,36	470	9,28
Construcció	39.280	41.130	40.940	-190	-0,46	1.660	4,23
Serveis	386.595	405.060	410.095	5.035	1,24	23.500	6,08
Comerç a l'engròs i al detall	101.530	117.450	117.190	-260	-0,22	15.660	15,42
Venda i reparació de vehicles	11.580	11.830	11.815	-15	-0,13	235	2,03
Hostaleria	29.655	28.725	30.950	2.225	7,75	1.295	4,37
Resta serveis	243.830	247.055	250.140	3.085	1,25	6.310	2,59

Fonts: Elaboració pròpia en base a les dades facilitades per l' Idescat (a partir dels fitxers d'afiliacions i comptes de cotització de la Tresoreria General de la Seguretat Social)