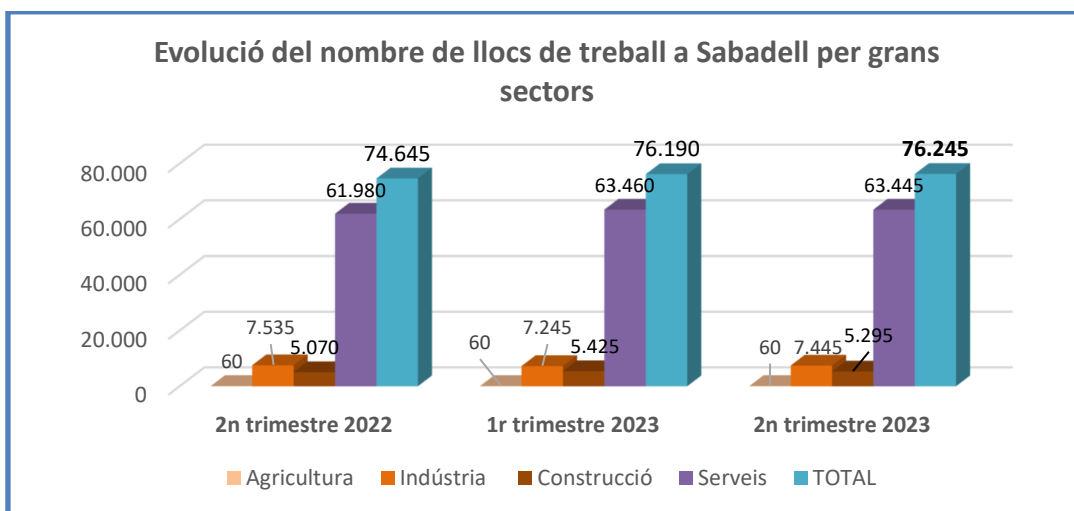


EVOLUCIÓ DELS LLOCS DE TREBALL A SABADELL I AL VALLÈS

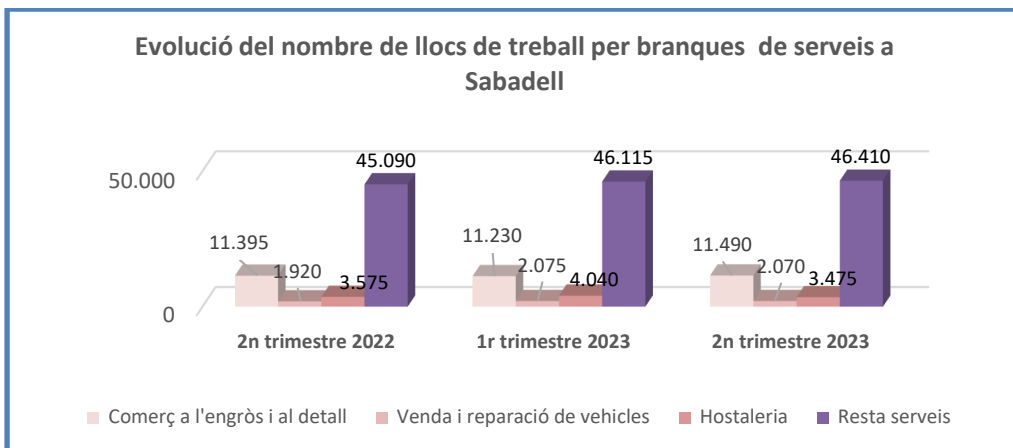
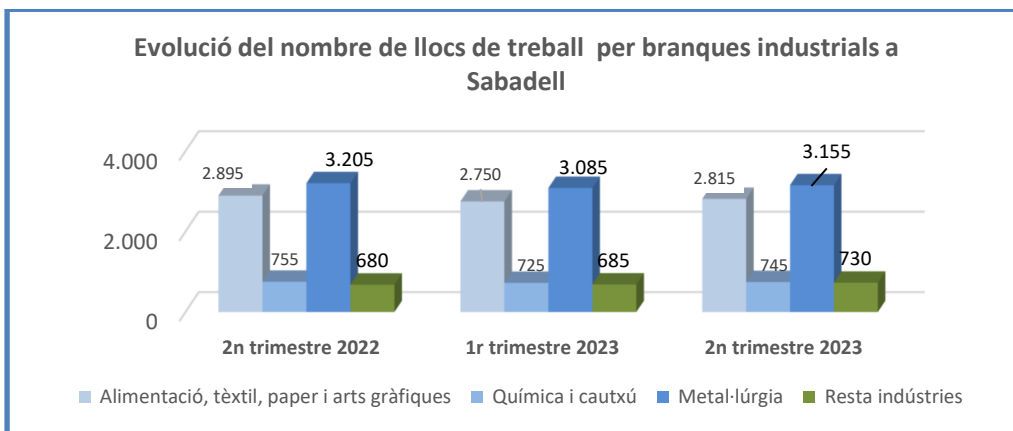
Setembre 2023

- ◆ Les darreres dades de juny de 2023 donen un total de llocs de treball localitzats a les empreses de Sabadell de 76.245. Aquesta xifra ens **confirma l'evolució positiva dels darrers trimestres: suposa un increment trimestral de +55 nous llocs i l'interanual és de +1.600.**
- ◆ Els afiliats al règim general registren una variació trimestral negativa (-75) però l'anyal és positiva (+1.655). Els autònoms, en canvi, tenen una evolució trimestral positiva (+130) però la interanual és negativa (-55).
- ◆ Del total de llocs de treball a Sabadell, un 81,70% són assalariats i un 18,30% autònoms.



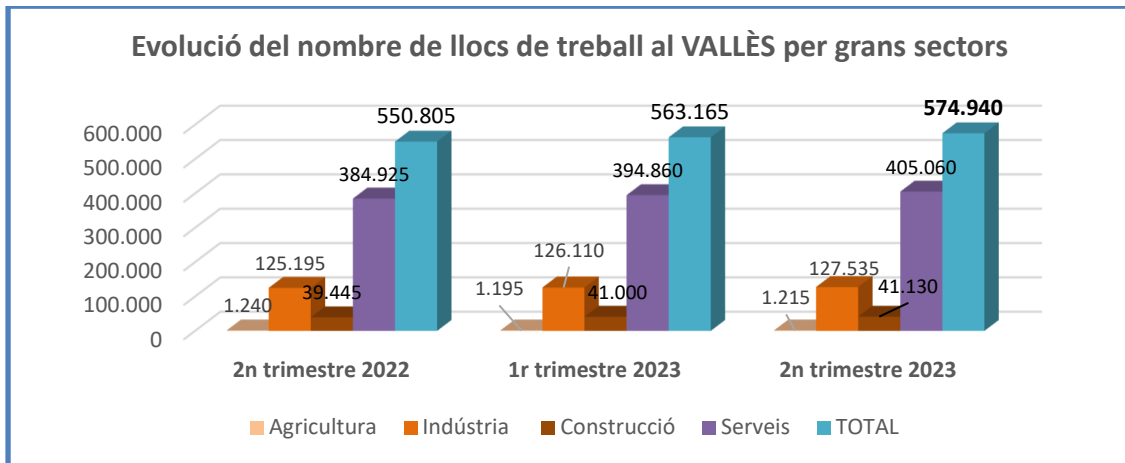
- ◆ Per grans sectors veiem que **els increments trimestrals de llocs de treball provenen del sectors industrials mentre que els anuals els aporta el sector dels serveis i la construcció.**
- ◆ En concret a **les variacions trimestrals hi ha un augment de 200 nous llocs de treball a la indústria repartits per totes les branques** : metal·lúrgia (+70), alimentació, tèxtil, paper i arts gràfiques (+65), altres indústries (+45) i química i cautxú (+20).
- ◆ Els **increments interanuals** corresponen al sector serveis (+1.465, dels quals +1.320 són del grup d'altres serveis) i la construcció té un augment de +225 llocs de treball. En canvi, a la indústria l'evolució anual té una pèrdua de -90 llocs de treball: el retrocés es dona sobretot a la branca de l'alimentació, tèxtil, paper i arts gràfiques (-80), i a la metal·lúrgia (-50), mentre que el grup d'altres indústries té un guany de llocs de treball de +50.

- ◆ El 83,21% del total de llocs de treball de Sabadell pertanyen al sector serveis, el 9,76% al sector industrial, el 6,94% a la construcció i el 0,08% a l'agricultura.
- ◆ Dins del serveis les branques principals són les dels altres serveis (73,15% del total del sector serveis), el comerç (18,11%) i l'hostaleria (5,48%).
- ◆ En el sector industrial els llocs de treball es concentren en la metal·lúrgia (42,58% del total del sector) i en l'alimentació, tèxtil i arts gràfiques (37,96%), seguits per la química i cautxú (10,01%) i d'altres indústries (9,45%).

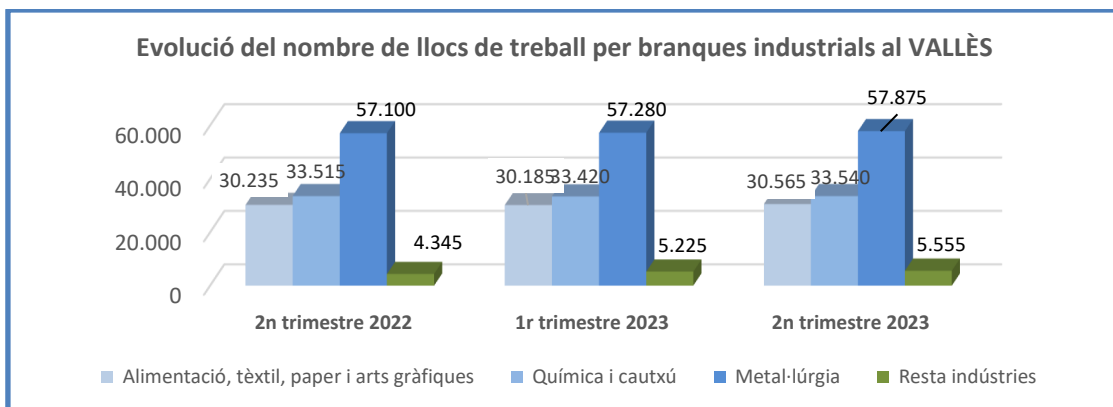


- ◆ Les xifres per al total del **Vallès** a 30 de juny de 2023 indiquen que els llocs de treball han seguit evolucionant a l'alça registrant un augment trimestral de +11.775 nous llocs, i l'increment interanual ha estat de +24.135. Els afiliats al règim general tenen un increment interanual de +24.335 mentre que els autònoms s'han reduït en -200.

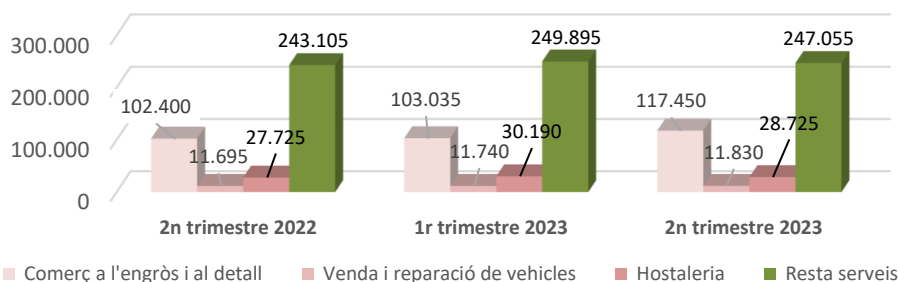
- ◆ **L'augment trimestral** es distribueix sectorialment en +10.200 de nous llocs al sector serveis (on el comerç té un important augment de +14.415 nous llocs, mentre que d'altres serveis en perden -2.840 i l'hostaleria -1.465); a la indústria la variació trimestral és de +1.425 llocs de treball (generats per la metal·lúrgia (+595), l'alimentació, tèxtil i arts gràfiques (+380), d'altres indústries (+330) i la química i cautxú (+120)). La construcció té un augment trimestral de +130 llocs i l'agricultura de +20.
- ◆ Quant a l'**increment interanual**, els augments de llocs de treball provenen dels serveis (+20.135), la indústria (+2.340) i la construcció (+1.685), mentre que l'agricultura en redueix -25.



- ◆ Els subsectors de serveis tenen tots una evolució interanual positiva, especialment el comerç (+15.050 nous llocs), seguit per altres serveis (+3.950), hostaleria (+1.000) i la reparació i venda d'automòbils (+135).
- ◆ El principal sector industrial per creixement interanual de llocs de treball és el d'altres indústries (+1.210), seguit de la metal·lúrgia (+775), l'alimentació, tèxtil, paper i arts gràfiques (+330) i la química i cautxú (+25).



Evolució del nombre de llocs de treball per branques de serveis al VALLÈS



- ◆ Del total de llocs de treball de les empreses del Vallès (574.940), un 84,29% pertanyen al règim general i un 15,71% són autònoms.
- ◆ La distribució sectorial és : 70,45% dels llocs de treball corresponen al sector serveis (on destaca el grup d'altres serveis amb un 61,0% del total del sector, seguit d'un 29,0% del comerç, un 7,09% del grup de l'hostaleria i un 2,92% del grup de reparació i venda d'automòbils).
- ◆ La indústria és el 22,18% del total de llocs de treball, i destaca la metal·lúrgia que té un pes del 45,38% sobre el total industrial, seguida de la química i cautxú (26,30%) i l'alimentació, tèxtil i arts gràfiques 23,97%.
- ◆ La construcció suposa el 7,15% del total de llocs de treball del Vallès i l'agricultura el 0,21%.

LLOCS DE TREBALL A SABADELL				variació trimestral		variació interanual	
	2n trimestre 2022	1r trimestre 2023	2n trimestre 2023	absoluta	%	absoluta	%
TOTAL ASSALARIATS	60.635	62.365	62.290	-75	-0,12	1.655	2,73
Agricultura	25	25	25	0	0,00	0	0,00
Indústria	6.465	6.190	6.360	170	2,75	-105	-1,62
Alimentació, tèxtil, paper i arts gràfiques	2.490	2.360	2.425	65	2,75	-65	-2,61
Química i cautxú	715	690	710	20	2,90	-5	-0,70
Metal·lúrgia	2.590	2.465	2.510	45	1,83	-80	-3,09
Resta indústries	670	675	715	40	5,93	45	6,72
Construcció	3.070	3.465	3.365	-100	-2,89	295	9,61
Serveis	51.075	52.685	52.540	-145	-0,28	1.465	2,87
Comerç a l'engròs i al detall	8.115	8.095	8.245	150	1,85	130	1,60
Venda i reparació de vehicles	1.565	1.715	1.710	-5	-0,29	145	9,27
Hostaleria	2.465	2.965	2.405	-560	-18,89	-60	-2,43
Resta serveis	38.930	39.910	40.180	270	0,68	1.250	3,21

TOTAL AUTÒNOMS	14.010	13.825	13.955	130	0,94	-55	-0,39	
Agricultura	35	35	35	0	0,00	0	0,00	
Indústria	1.070	1.055	1.085	30	2,84	15	1,40	
Alimentació, tèxtil, paper i arts gràfiques	405	390	390	0	0,00	-15	-3,70	
Química i cautxú	40	35	35	0	0,00	-5	-12,50	
Metal·lúrgia	615	620	645	25	4,03	30	4,88	
Resta indústries	10	10	15	5	50,00	5	50,00	
Construcció	2.000	1.960	1.930	-30	-1,53	-70	-3,50	
Serveis	10.905	10.775	10.905	130	1,21	0	0,00	
Comerç a l'engròs i al detall	3.280	3.135	3.245	110	3,51	-35	-1,07	
Venda i reparació de vehicles	355	360	360	0	0,00	5	1,41	
Hostaleria	1.110	1.075	1.070	-5	-0,47	-40	-3,60	
Resta serveis	6.160	6.205	6.230	25	0,40	70	1,14	
TOTALS	74.645	76.190	76.245	55	0,07	1.600	2,14	
Agricultura	60	60	60	0	0,00	0	0,00	
Indústria	7.535	7.245	7.445	200	2,76	-90	-1,19	
Alimentació, tèxtil, paper i arts gràfiques	2.895	2.750	2.815	65	2,36	-80	-2,76	
Química i cautxú	755	725	745	20	2,76	-10	-1,32	
Metal·lúrgia	3.205	3.085	3.155	70	2,27	-50	-1,56	
Resta indústries	680	685	730	45	6,57	50	7,35	
Construcció	5.070	5.425	5.295	-130	-2,40	225	4,44	
Serveis	61.980	63.460	63.445	-15	-0,02	1.465	2,36	
Comerç a l'engròs i al detall	11.395	11.230	11.490	260	2,32	95	0,83	
Venda i reparació de vehicles	1.920	2.075	2.070	-5	-0,24	150	7,81	
Hostaleria	3.575	4.040	3.475	-565	-13,99	-100	-2,80	
Resta serveis	45.090	46.115	46.410	295	0,64	1.320	2,93	

LLOCS DE TREBALL AL VALLÈS				variació trimestral		variació interanual	
	2n trimestre 2022	1r trimestre 2023	2n trimestre 2023	absoluta	%	absoluta	%
TOTAL ASSALARIATS	460.305	473.145	484.640	11.495	2,43	24.335	5,29
Agricultura	555	530	545	15	2,83	-10	-1,80
Indústria	116.665	117.745	119.205	1.460	1,24	2.540	2,18
Alimentació, tèxtil, paper i arts gràfiques	27.700	27.715	28.110	395	1,43	410	1,48
Química i cautxú	32.885	32.820	32.955	135	0,41	70	0,21
Metal·lúrgia	51.875	52.120	52.715	595	1,14	840	1,62
Resta indústries	4.205	5.090	5.425	335	6,58	1.220	29,01
Construcció	26.555	28.195	28.305	110	0,39	1.750	6,59
Serveis	316.530	326.675	336.585	9.910	3,03	20.055	6,34
Comerç a l'engròs i al detall	84.235	85.355	99.745	14.390	16,86	15.510	18,41
Venda i reparació de vehicles	9.265	9.340	9.425	85	0,91	160	1,73
Hostaleria	20.700	23.335	21.800	-1.535	-6,58	1.100	5,31
Resta serveis	202.330	208.645	205.615	-3.030	-1,45	3.285	1,62

TOTAL AUTÒNOMS	90.500	90.020	90.300	280	0,31	-200	-0,22
Agricultura	685	665	670	5	0,75	-15	-2,19
Indústria	8.530	8.365	8.330	-35	-0,42	-200	-2,34
Alimentació, tèxtil, paper i arts gràfiques	2.535	2.470	2.455	-15	-0,61	-80	-3,16
Química i cautxú	630	600	585	-15	-2,50	-45	-7,14
Metal·lúrgia	5.225	5.160	5.160	0	0,00	-65	-1,24
Resta indústries	140	135	130	-5	-3,70	-10	-7,14
Construcció	12.890	12.805	12.825	20	0,16	-65	-0,50
Serveis	68.395	68.185	68.475	290	0,43	80	0,12
Comerç a l'engròs i al detall	18.165	17.680	17.705	25	0,14	-460	-2,53
Venda i reparació de vehicles	2.430	2.400	2.405	5	0,21	-25	-1,03
Hostaleria	7.025	6.855	6.925	70	1,02	-100	-1,42
Resta serveis	40.775	41.250	41.440	190	0,46	665	1,63
TOTALS	550.805	563.165	574.940	11.775	2,09	24.135	4,38
Agricultura	1.240	1.195	1.215	20	1,67	-25	-2,02
Indústria	125.195	126.110	127.535	1.425	1,13	2.340	1,87
Alimentació, tèxtil, paper i arts gràfiques	30.235	30.185	30.565	380	1,26	330	1,09
Química i cautxú	33.515	33.420	33.540	120	0,36	25	0,07
Metal·lúrgia	57.100	57.280	57.875	595	1,04	775	1,36
Resta indústries	4.345	5.225	5.555	330	6,32	1.210	27,85
Construcció	39.445	41.000	41.130	130	0,32	1.685	4,27
Serveis	384.925	394.860	405.060	10.200	2,58	20.135	5,23
Comerç a l'engròs i al detall	102.400	103.035	117.450	14.415	13,99	15.050	14,70
Venda i reparació de vehicles	11.695	11.740	11.830	90	0,77	135	1,15
Hostaleria	27.725	30.190	28.725	-1.465	-4,85	1.000	3,61
Resta serveis	243.105	249.895	247.055	-2.840	-1,14	3.950	1,62

Fonts: Elaboració pròpia en base a les dades facilitades per l' Idescat (a partir dels fitxers d'afiliacions i comptes de cotització de la Tresoreria General de la Seguretat Social)