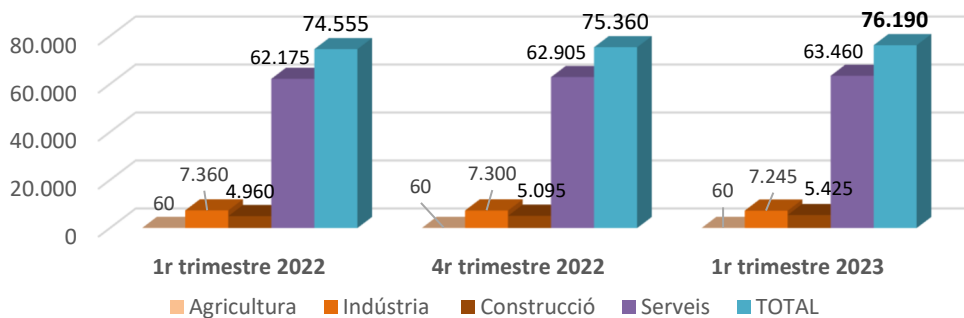


EVOLUCIÓ DELS LLOCS DE TREBALL A SABADELL I AL VALLÈS

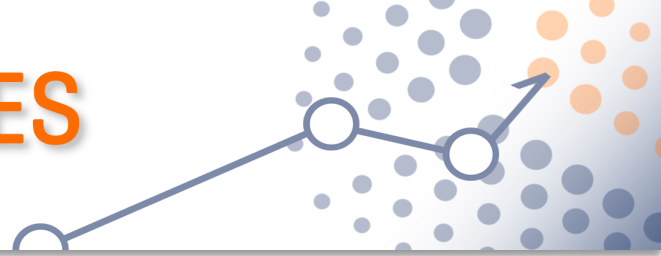
Març 2023

- ◆ Les darreres dades de març de 2023 indiquen que el 1er trimestre de 2023 el total de llocs de treball localitzats a les empreses de Sabadell **va mantenir el ritme de creixement trimestral dels darrers períodes amb un augment de +830 llocs** (amb un increment de +920 afiliats al règim general però una reducció de -90 autònoms).
- ◆ **La variació anual també registra un resultat positiu amb un augment de +1.417 llocs** nous respecte el primer trimestre de l'any passat (+ 1.765 afiliats al règim general però -130 autònoms).
- ◆ A 31 de març de 2023 el total de llocs de treball a Sabadell és de 76.190, amb un 81,85% d'assalariats i un 18,15% d'autònoms (18,46% en l'anterior trimestre).

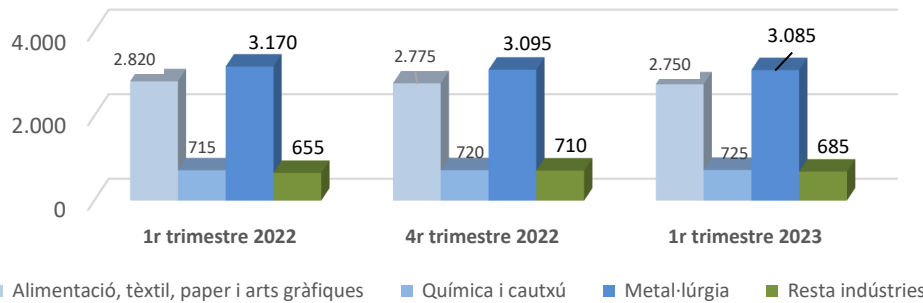
Evolució del nombre de llocs de treball a Sabadell per grans sectors



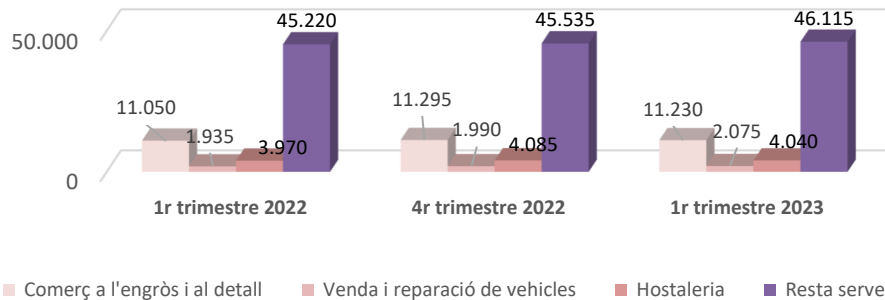
- ◆ Tant l'augment trimestral com l'interanual de llocs de treball **prové del sector serveis i de la construcció**, mentre que la **indústria patsa una pèrdua** de -55 llocs durant el darrer trimestre i de -115 en la comparativa anual.
- ◆ Més en detall, l'increment trimestral i anual prové del grup de la resta de serveis (+895 d'augment anual), la construcció (+465), comerç (+180), reparació de vehicles (+140), i hostaleria (+70).
- ◆ La pèrdua de llocs al sector industrial es concentra en la metal·lúrgia (-85 de variació anual) i l'alimentació, tèxtil i arts gràfiques (-70).
- ◆ El 83,29% del total pertanyen al sector serveis (on els altres serveis són el 72,67% del sector, el comerç el 17,70% i l'hostaleria el 6,37%).
- ◆ La indústria agrupa el 9,51% del total de llocs, la construcció el 7,12% i l'agricultura el 0,08%. En el sector industrial els llocs de treball es concentren en la metal·lúrgia (42,58% del total del sector) i en l'alimentació, tèxtil i arts gràfiques (37,96%), seguits per la química i cautxú (10,01%) i d'altres indústries (9,45%).



Evolució del nombre de llocs de treball per branques industrials a Sabadell

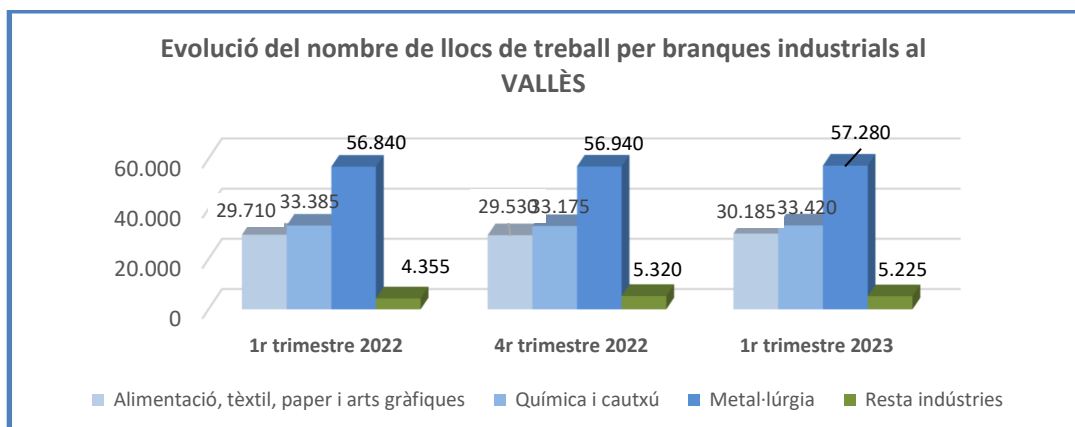
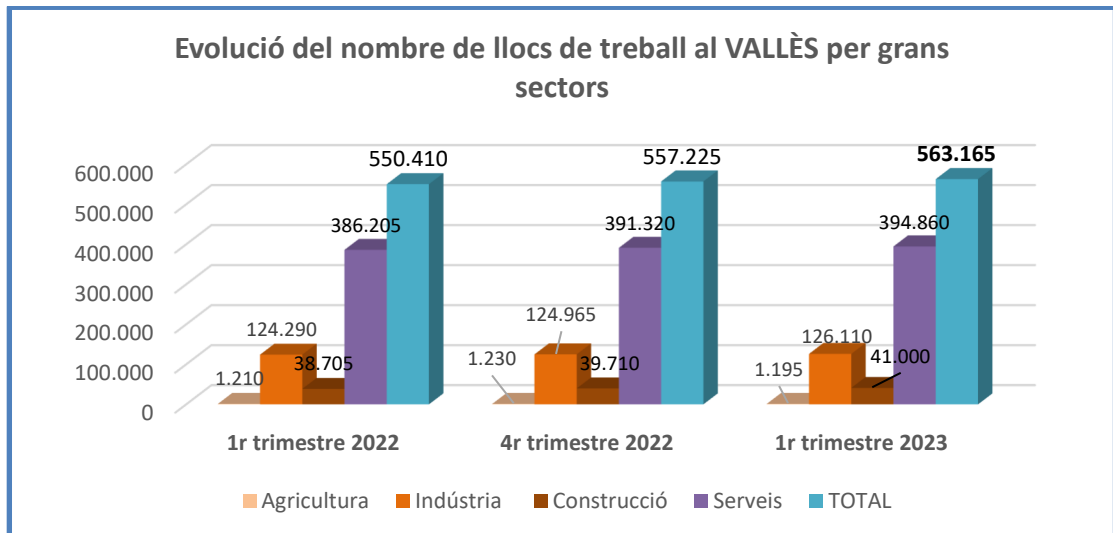


Evolució del nombre de llocs de treball per branques de serveis a Sabadell

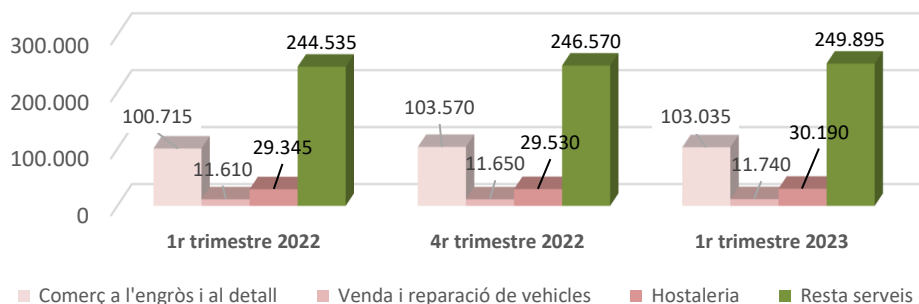


- ◆ Al **Vallès** el març de 2023 s'hi ha registrat un augment trimestral de llocs de treball localitzats al territori de **+5.940** noves ocupacions, i de **+12.755** si ho comparem amb el mateix període de l'any anterior. Els afiliats al règim general han augmentat en **+13.145** mentre que els autònoms s'han reduït en **-390**.
- ◆ El creixement trimestral i interanual manté l'evolució positiva de les dades anteriors. **L'augment anual** es distribueix amb un **+8.655** de nous llocs al sector serveis (**+5.360** corresponen a d'altres serveis, **+2.320** al comerç i **+845** a l'hostaleria); a la indústria la variació interanual és de **+1.820** llocs de treball (provinents dels grups d'altres indústries (**+870**), alimentació, tèxtil i arts gràfiques (**+475**), metal·lúrgia (**+440**), i la química i cautxú (**+35**)).

- ◆ A la construcció la variació interanual suposa un augment de +2.295 nous llocs de treball, mentre que a l'agricultura es constata una variació trimestral i anual negatives (-35 i -15 respectivament).
- ◆ En el total del Vallès un 70,11% dels llocs de treball són del sector serveis (on destaca el grup d'altres serveis amb un 63,29% del total del sector, per un 26,09% del comerç i un 7,65% del grup de l'hostaleria).
- ◆ La indústria suposa el 22,39% dels llocs de treball, dels quals la metal·lúrgia té un pes del 45,42% sobre el total industrial, la química i cautxú és el 26,50% i l'alimentació, tèxtil i arts gràfiques el 23,94%.
- ◆ La construcció és el 7,28% del total de llocs de treball del Vallès i l'agricultura el 0,21%.



Evolució del nombre de llocs de treball per branques de serveis al VALLÈS



LLOCS DE TREBALL A SABADELL				variació trimestral		variació interanual	
	1r trimestre 2022	4r trimestre 2022	1r trimestre 2023	absoluta	%	absoluta	%
TOTAL ASSALARIATS	60.600	61.445	62.365	920	1,50	1.765	2,91
Agricultura	25	20	25	5	25,00	0	0,00
Indústria	6.290	6.235	6.190	-45	-0,72	-100	-1,59
Alimentació, tèxtil, paper i arts gràfiques	2.410	2.385	2.360	-25	-1,05	-50	-2,07
Química i cautxú	675	680	690	10	1,47	15	2,22
Metal·lúrgia	2.555	2.470	2.465	-5	-0,20	-90	-3,52
Resta indústries	650	700	675	-25	-3,57	25	3,85
Construcció	2.935	3.145	3.465	320	10,17	530	18,06
Serveis	51.350	52.045	52.685	640	1,23	1.335	2,60
Comerç a l'engròs i al detall	7.850	8.105	8.095	-10	-0,12	245	3,12
Venda i reparació de vehicles	1.580	1.630	1.715	85	5,21	135	8,54
Hostaleria	2.850	3.005	2.965	-40	-1,33	115	4,04
Resta serveis	39.070	39.305	39.910	605	1,54	840	2,15
TOTAL AUTÒNOMS	13.955	13.915	13.825	-90	-0,65	-130	-0,93
Agricultura	35	40	35	-5	-12,50	0	0,00
Indústria	1.070	1.065	1.055	-10	-0,94	-15	-1,40
Alimentació, tèxtil, paper i arts gràfiques	410	390	390	0	0,00	-20	-4,88
Química i cautxú	40	40	35	-5	-12,50	-5	-12,50
Metal·lúrgia	615	625	620	-5	-0,80	5	0,81
Resta indústries	5	10	10	0	0,00	5	100,00
Construcció	2.025	1.950	1.960	10	0,51	-65	-3,21
Serveis	10.825	10.860	10.775	-85	-0,78	-50	-0,46

	2021	2022	2023	2023	2023	2023	2023
Comerç a l'engròs i al detall	3.200	3.190	3.135	-55	-1,72	-65	-2,03
Venda i reparació de vehicles	355	360	360	0	0,00	5	1,41
Hostaleria	1.120	1.080	1.075	-5	-0,46	-45	-4,02
Resta serveis	6.150	6.230	6.205	-25	-0,40	55	0,89
TOTALS	74.555	75.360	76.190	830	1,10	1.635	2,19
Agricultura	60	60	60	0	0,00	0	0,00
Indústria	7.360	7.300	7.245	-55	-0,75	-115	-1,56
Alimentació, tèxtil, paper i arts gràfiques	2.820	2.775	2.750	-25	-0,90	-70	-2,48
Química i cautxú	715	720	725	5	0,69	10	1,40
Metal·lúrgia	3.170	3.095	3.085	-10	-0,32	-85	-2,68
Resta indústries	655	710	685	-25	-3,52	30	4,58
Construcció	4.960	5.095	5.425	330	6,48	465	9,38
Serveis	62.175	62.905	63.460	555	0,88	1.285	2,07
Comerç a l'engròs i al detall	11.050	11.295	11.230	-65	-0,58	180	1,63
Venda i reparació de vehicles	1.935	1.990	2.075	85	4,27	140	7,24
Hostaleria	3.970	4.085	4.040	-45	-1,10	70	1,76
Resta serveis	45.220	45.535	46.115	580	1,27	895	1,98

LLOCS DE TREBALL AL VALLÈS				variació trimestral		variació interanual	
	1r trimestre 2022	4r trimestre 2022	1r trimestre 2023	absoluta	%	absoluta	%
TOTAL ASSALARIATS	460.000	466.840	473.145	6.305	1,35	13.145	2,86
Agricultura	520	550	530	-20	-3,64	10	1,92
Indústria	115.750	116.545	117.745	1.200	1,03	1.995	1,72
Alimentació, tèxtil, paper i arts gràfiques	27.175	27.035	27.715	680	2,52	540	1,99
Química i cautxú	32.755	32.565	32.820	255	0,78	65	0,20
Metal·lúrgia	51.605	51.760	52.120	360	0,70	515	1,00
Resta indústries	4.215	5.185	5.090	-95	-1,83	875	20,76
Construcció	25.755	26.880	28.195	1.315	4,89	2.440	9,47
Serveis	317.975	322.865	326.675	3.810	1,18	8.700	2,74
Comerç a l'engròs i al detall	82.540	85.695	85.355	-340	-0,40	2.815	3,41
Venda i reparació de vehicles	9.175	9.245	9.340	95	1,03	165	1,80
Hostaleria	22.330	22.615	23.335	720	3,18	1.005	4,50
Resta serveis	203.930	205.310	208.645	3.335	1,62	4.715	2,31
TOTAL AUTÒNOMS	90.410	90.385	90.020	-365	-0,40	-390	-0,43
Agricultura	690	680	665	-15	-2,21	-25	-3,62
Indústria	8.540	8.420	8.365	-55	-0,65	-175	-2,05
Alimentació, tèxtil, paper i arts gràfiques	2.535	2.495	2.470	-25	-1,00	-65	-2,56
Química i cautxú	630	610	600	-10	-1,64	-30	-4,76
Metal·lúrgia	5.235	5.180	5.160	-20	-0,39	-75	-1,43
Resta indústries	140	135	135	0	0,00	-5	-3,57
Construcció	12.950	12.830	12.805	-25	-0,19	-145	-1,12

FLAIX DADES

Serveis	68.230	68.455	68.185	-270	-0,39	-45	-0,07
Comerç a l'engròs i al detall	18.175	17.875	17.680	-195	-1,09	-495	-2,72
Venda i reparació de vehicles	2.435	2.405	2.400	-5	-0,21	-35	-1,44
Hostaleria	7.015	6.915	6.855	-60	-0,87	-160	-2,28
Resta serveis	40.605	41.260	41.250	-10	-0,02	645	1,59
TOTALS	550.410	557.225	563.165	5.940	1,07	12.755	1,07
Agricultura	1.210	1.230	1.195	-35	-2,85	-15	-2,85
Indústria	124.290	124.965	126.110	1.145	0,92	1.820	0,92
Alimentació, tèxtil, paper i arts gràfiques	29.710	29.530	30.185	655	2,22	475	2,22
Química i cautxú	33.385	33.175	33.420	245	0,74	35	0,74
Metal·lúrgia	56.840	56.940	57.280	340	0,60	440	0,60
Resta indústries	4.355	5.320	5.225	-95	-1,79	870	-1,79
Construcció	38.705	39.710	41.000	1.290	3,25	2.295	3,25
Serveis	386.205	391.320	394.860	3.540	0,90	8.655	0,90
Comerç a l'engròs i al detall	100.715	103.570	103.035	-535	-0,52	2.320	-0,52
Venda i reparació de vehicles	11.610	11.650	11.740	90	0,77	130	0,77
Hostaleria	29.345	29.530	30.190	660	2,24	845	2,24
Resta serveis	244.535	246.570	249.895	3.325	1,35	5.360	1,35

Fonts: Elaboració pròpia en base a les dades facilitades per l' Idescat (a partir dels fitxers d'afiliacions i comptes de cotització de la Tresoreria General de la Seguretat Social)