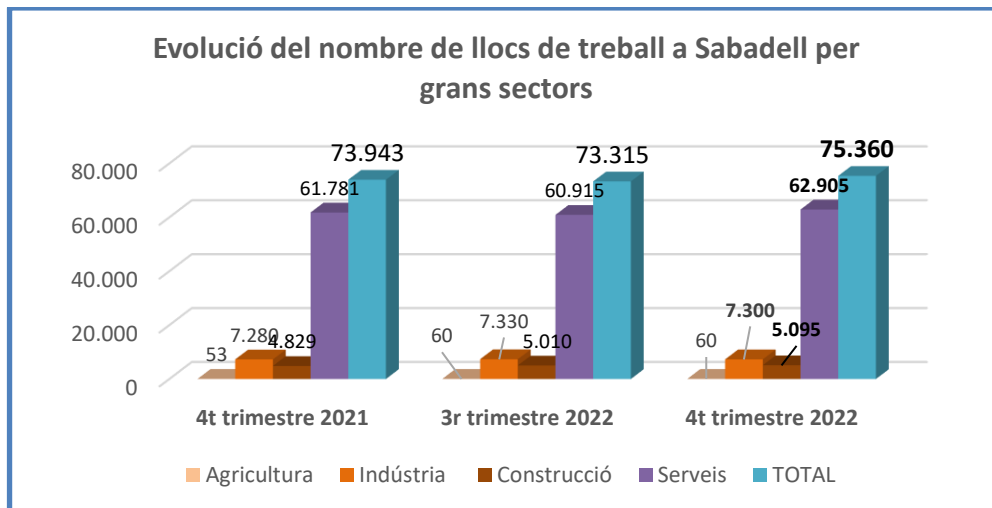


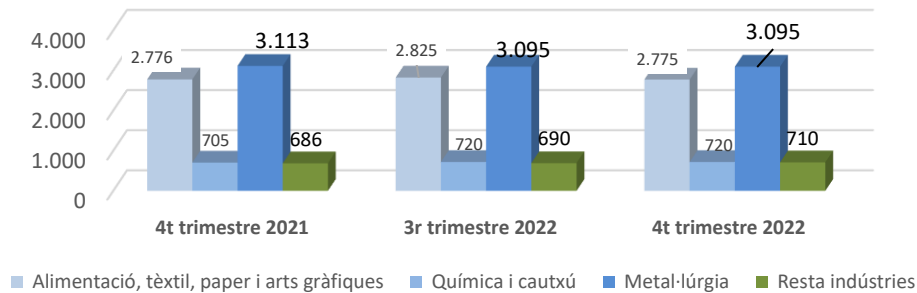
EVOLUCIÓ DELS LLOCS DE TREBALL A SABADELL I AL VALLÈS

4t trimestre de 2022

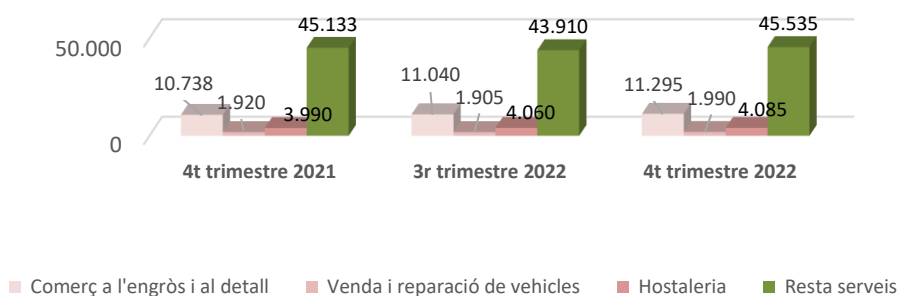
- ◆ El quart trimestre de 2022 el total de llocs de treball localitzats a les empreses de Sabadell va registrar un **increment trimestral de 2.045** que permet recuperar amb escreix la reducció del trimestre anterior (-1.330). La variació anual dona un saldo de **+1.417** llocs nous creats durant l'any 2022.
- ◆ Aquest increment interanual prové del sector serveis que guanya +1.124 llocs (dels quals +557 corresponen al comerç i +402 a la resta de serveis). A la construcció l'augment anual és de +266 nous llocs de treball, mentre que a la indústria és de +20 i a l'agricultura de +7.
- ◆ A 31 de desembre de 2022 el total de llocs de treball a Sabadell és de 75.360, amb un 81,54% d'assalariats i un 18,46% d'autònoms.
- ◆ El 83,47% del total pertanyen al sector serveis (on els altres serveis són el 72,39% del sector, el comerç el 17,96% i l'hostaleria el 6,49%).
- ◆ La indústria agrupa el 9,69% del total de llocs, la construcció el 6,76% i l'agricultura el 0,08%. Dins de la indústria els llocs de treball es concentren en el sector metal·lúrgic (42,40% del total industrial) i en l'alimentació, tèxtil i arts gràfiques (38,01%).



Evolució del nombre de llocs de treball per branques industrials a Sabadell



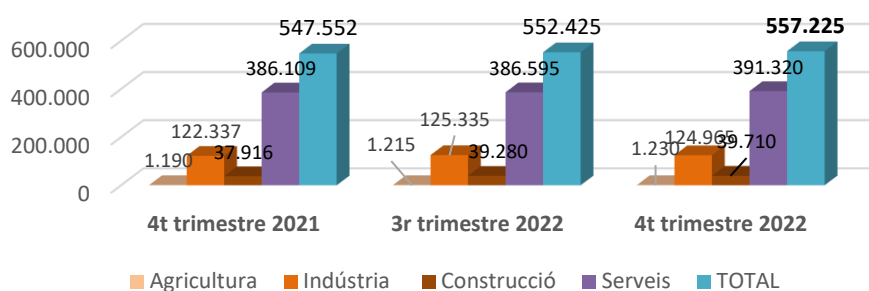
Evolució del nombre de llocs de treball per branques de serveis a Sabadell



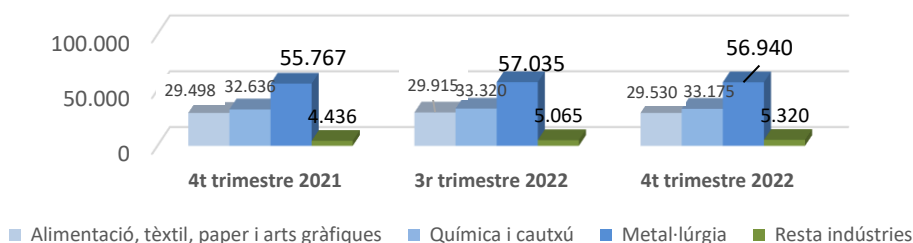
- ◆ Al **Vallès** el desembre de 2022 hi ha 557.225 llocs de treball, distribuïts entre un 83,78% d'assalariats i un 16,22% d'autònoms.
- ◆ Durant el quart trimestre de 2022 s'ha registrat un increment de +4.800 llocs i **la variació anual arriba a un augment de +9.673 llocs**.
- ◆ Aquest creixement interanual prové del sector serveis (+5.211, amb un augment d'altres serveis de +3.255 i del comerç amb +1.811 nous llocs).
- ◆ La variació anual de la indústria també presenta un augment important amb +2.628 llocs, gràcies a la recuperació de la metal·lúrgia (+1.173), altres indústries (+884) i la química i cautxú (+539).
- ◆ La construcció registra un increment anual de +1.794 i l'agricultura de +40.
- ◆ En el conjunt del Vallès un 70,23% dels llocs de treball són del sector serveis (amb un 63,01% d'altres serveis i un 26,47% del comerç).

- ◆ La indústria agrupa el 22,43% dels llocs de treball, dels quals el 45,56% corresponen al sector metal·lúrgic, un 26,75% a la química i cautxú i el 23,63% a l'alimentació, tèxtil i arts gràfiques.
- ◆ La construcció suposa un 7,13% del total de llocs de treball del Vallès i l'agricultura el 0,22%.

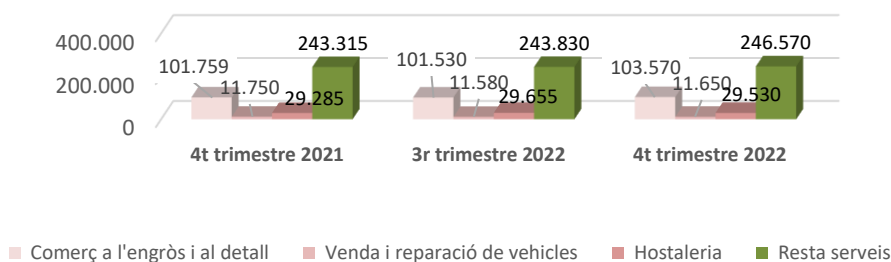
Evolució del nombre de llocs de treball al VALLÈS per grans sectors



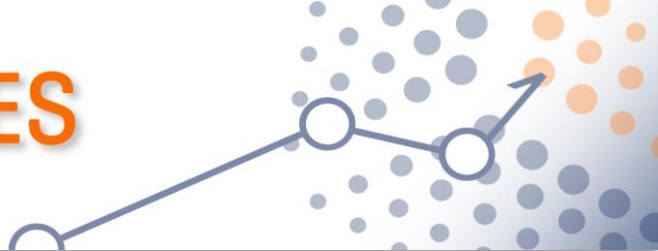
Evolució del nombre de llocs de treball per branques industrials al VALLÈS



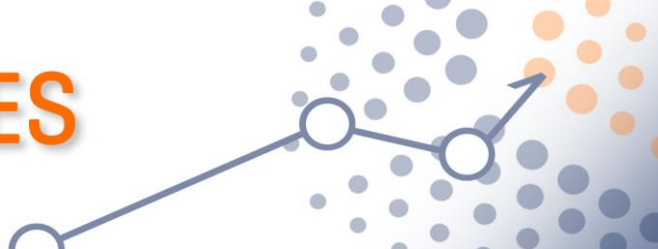
Evolució del nombre de llocs de treball per branques de serveis al VALLÈS



Fonts: Elaboració pròpia en base a les dades facilitades per l' Idescat (a partir dels fitxers d'afiliacions i comptes de cotització de la Tresoreria General de la Seguretat Social)



LLOCS DE TREBALL A SABADELL	4t trimestre 2021	3r trimestre 2022	4t trimestre 2022	variació trimestral		variació interanual	
				absoluta	%	absoluta	%
TOTAL ASSALARIATS	60.673	59.440	61.445	2.005	3,37	772	1,27
Agricultura	20	25	20	-5	-20,00	0	0,00
Indústria	6.165	6.260	6.235	-25	-0,40	70	1,14
Alimentació, tèxtil, paper i arts gràfiques	2.381	2.425	2.385	-40	-1,65	4	0,17
Química i cautxú	661	680	680	0	0,00	19	2,87
Metal·lúrgia	2.445	2.475	2.470	-5	-0,20	25	1,02
Resta indústries	678	680	700	20	2,94	22	3,24
Construcció	2.888	3.045	3.145	100	3,28	257	8,90
Serveis	51.600	50.110	52.045	1.935	3,86	445	0,86
Comerç a l'engròs i al detall	7.923	7.850	8.105	255	3,25	182	2,30
Venda i reparació de vehicles	1.570	1.550	1.630	80	5,16	60	3,82
Hostaleria	2.928	2.960	3.005	45	1,52	77	2,63
Resta serveis	39.179	37.750	39.305	1.555	4,12	126	0,32
TOTAL AUTÒNOMS	13.270	13.875	13.915	40	0,29	645	4,86
Agricultura	33	35	40	5	14,29	7	21,21
Indústria	1.115	1.070	1.065	-5	-0,47	-50	-4,48
Alimentació, tèxtil, paper i arts gràfiques	395	400	390	-10	-2,50	-5	-1,27
Química i cautxú	44	40	40	0	0,00	-4	-9,09
Metal·lúrgia	668	620	625	5	0,81	-43	-6,44
Resta indústries	8	10	10	0	0,00	2	25,00
Construcció	1.941	1.965	1.950	-15	-0,76	9	0,46
Serveis	10.181	10.805	10.860	55	0,51	679	6,67
Comerç a l'engròs i al detall	2.815	3.190	3.190	0	0,00	375	13,32
Venda i reparació de vehicles	350	355	360	5	1,41	10	2,86
Hostaleria	1.062	1.100	1.080	-20	-1,82	18	1,69
Resta serveis	5.954	6.160	6.230	70	1,14	276	4,64
TOTALS	73.943	73.315	75.360	2.045	2,79	1.417	1,92
Agricultura	53	60	60	0	0,00	7	13,21
Indústria	7.280	7.330	7.300	-30	-0,41	20	0,27
Alimentació, tèxtil, paper i arts gràfiques	2.776	2.825	2.775	-50	-1,77	-1	-0,04
Química i cautxú	705	720	720	0	0,00	15	2,13
Metal·lúrgia	3.113	3.095	3.095	0	0,00	-18	-0,58
Resta indústries	686	690	710	20	2,90	24	3,50
Construcció	4.829	5.010	5.095	85	1,70	266	5,51
Serveis	61.781	60.915	62.905	1.990	3,27	1.124	1,82
Comerç a l'engròs i al detall	10.738	11.040	11.295	255	2,31	557	5,19
Venda i reparació de vehicles	1.920	1.905	1.990	85	4,46	70	3,65
Hostaleria	3.990	4.060	4.085	25	0,62	95	2,38
Resta serveis	45.133	43.910	45.535	1.625	3,70	402	0,89



LLOCS DE TREBALL AL VALLÈS				variació trimestral		variació interanual	
	4t trimestre 2021	3r trimestre 2022	4t trimestre 2022	absoluta	%	absoluta	%
TOTAL ASSALARIATS	455.011	462.525	466.840	4.315	0,93	11.829	2,60
Agricultura	497	540	550	10	1,85	53	10,66
Indústria	114.044	116.870	116.545	-325	-0,28	2.501	2,19
Alimentació, tèxtil, paper i arts gràfiques	26.904	27.405	27.035	-370	-1,35	131	0,49
Química i cautxú	32.122	32.695	32.565	-130	-0,40	443	1,38
Metal·lúrgia	50.719	51.840	51.760	-80	-0,15	1.041	2,05
Resta indústries	4.299	4.930	5.185	255	5,17	886	20,61
Construcció	24.758	26.470	26.880	410	1,55	2.122	8,57
Serveis	315.712	318.645	322.865	4.220	1,32	7.153	2,27
Comerç a l'engròs i al detall	83.055	83.620	85.695	2.075	2,48	2.640	3,18
Venda i reparació de vehicles	9.300	9.155	9.245	90	0,98	-55	-0,59
Hostaleria	22.242	22.735	22.615	-120	-0,53	373	1,68
Resta serveis	201.115	203.135	205.310	2.175	1,07	4.195	2,09
TOTAL AUTÒNOMS	92.541	89.900	90.385	485	0,54	-2.156	-2,33
Agricultura	693	675	680	5	0,74	-13	-1,88
Indústria	8.293	8.465	8.420	-45	-0,53	127	1,53
Alimentació, tèxtil, paper i arts gràfiques	2.594	2.510	2.495	-15	-0,60	-99	-3,82
Química i cautxú	514	625	610	-15	-2,40	96	18,68
Metal·lúrgia	5.048	5.195	5.180	-15	-0,29	132	2,61
Resta indústries	137	135	135	0	0,00	-2	-1,46
Construcció	13.158	12.810	12830	20	0,16	-328	-2,49
Serveis	70.397	67.950	68.455	505	0,74	-1.942	-2,76
Comerç a l'engròs i al detall	18.704	17.910	17875	-35	-0,20	-829	-4,43
Venda i reparació de vehicles	2.450	2.425	2405	-20	-0,82	-45	-1,84
Hostaleria	7.043	6.920	6915	-5	-0,07	-128	-1,82
Resta serveis	42.200	40.695	41260	565	1,39	-940	-2,23
TOTALS	547.552	552.425	557.225	4.800	0,87	9.673	1,77
Agricultura	1.190	1.215	1.230	15	1,23	40	3,36
Indústria	122.337	125.335	124.965	-370	-0,30	2.628	2,15
Alimentació, tèxtil, paper i arts gràfiques	29.498	29.915	29.530	-385	-1,29	32	0,11
Química i cautxú	32.636	33.320	33.175	-145	-0,44	539	1,65
Metal·lúrgia	55.767	57.035	56.940	-95	-0,17	1.173	2,10
Resta indústries	4.436	5.065	5.320	255	5,03	884	19,93
Construcció	37.916	39.280	39.710	430	1,09	1.794	4,73
Serveis	386.109	386.595	391.320	4.725	1,22	5.211	1,35
Comerç a l'engròs i al detall	101.759	101.530	103.570	2.040	2,01	1.811	1,78
Venda i reparació de vehicles	11.750	11.580	11.650	70	0,60	-100	-0,85
Hostaleria	29.285	29.655	29.530	-125	-0,42	245	0,84
Resta serveis	23.315	243.830	246.570	2.740	1,12	3.255	1,34