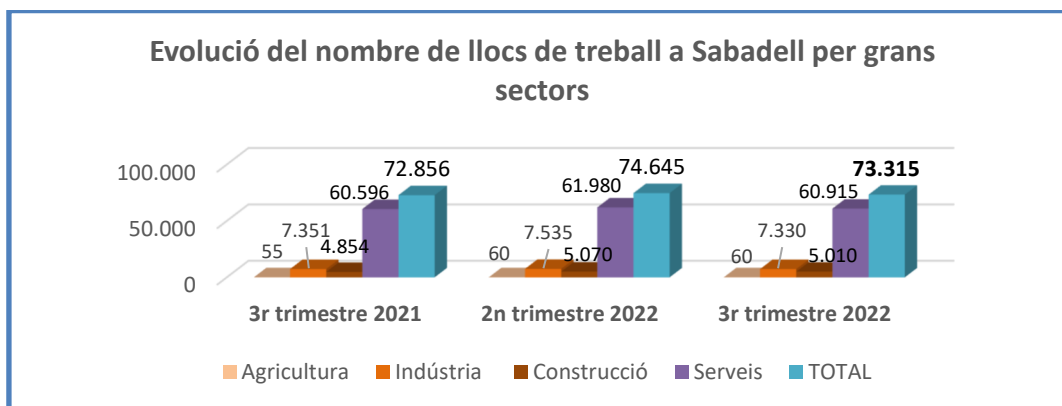


EVOLUCIÓ DELS LLOCS DE TREBALL A SABADELL I AL VALLÈS

3r trimestre de 2022

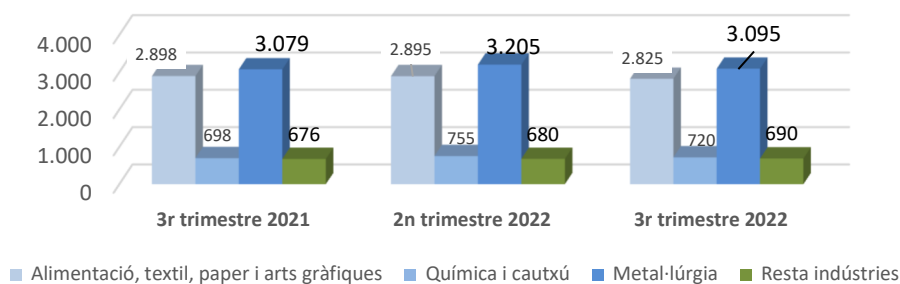
- ◆ El tercer trimestre de 2022 el total de llocs de treball localitzats a les empreses de Sabadell va registrar una disminució important amb una **pèrdua global de -1.330 llocs** respecte del trimestre anterior (des quals - 1.195 corresponen a afiliats al règim general), però la **comparativa interanual dona un augment de +459 nous llocs**.



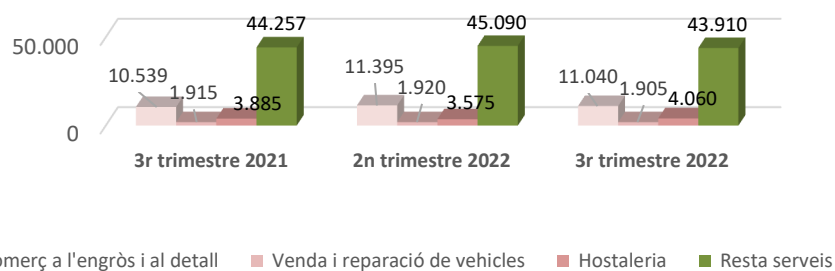
- ◆ **Per sectors** cal destacar la **reducció trimestral** de -1.065 llocs de treball dels **serveis**, sobretot concentrats en el grup d'altres serveis (-1.180), mentre que el comerç en perd -355. En canvi, la hostaleria registra un increment trimestral de +485 nous llocs. A la **indústria** la reducció trimestral és de -205 llocs, dels qual -110 són del sector metal·lúrgic i -70 del grup d'alimentació, tèxtil i arts gràfiques. A la **construcció** la pèrdua trimestral és de -60 llocs de treball.
- ◆ Quant a les **variacions interanuals**, hem de destacar la recuperació de llocs de treball al comerç (+501) i a l'hostaleria (+175). En canvi la resta de serveis té una pèrdua anual de -347 i el total de serveis dona un saldo positiu de +349 nous llocs. A la **indústria** la pèrdua interanual de llocs de treball és de -21 però cal destacar que la disminució es concentra en el grup de l'alimentació, tèxtil i arts gràfiques (-73), mentre que a la resta els saldos són positius : química i cautxú, +22; metal·lúrgia, +16; resta d'indústries, +14. A la **construcció** l'**augment anual de llocs de treball** és de +156.

- ◆ Del total de 73.315 llocs de treball de Sabadell, un 81,07% són llocs de treball assalariat i el 18,93% corresponen a autònoms.
- ◆ Per grans sectors, el 83,09% dels llocs pertanyen al sector serveis (bàsicament distribuïts entre altres serveis (72,08% del conjunt del serveis) i comerç (18,12%)); el 10,0% a la indústria (amb un 42,22% de la metal·lúrgia i un 38,54% del grup de l'alimentació, tèxtil i arts gràfiques); el 6,83% són llocs de treball de la construcció, i el 0,08% de l'agricultura.

Evolució del nombre de llocs de treball per branques industrials a Sabadell

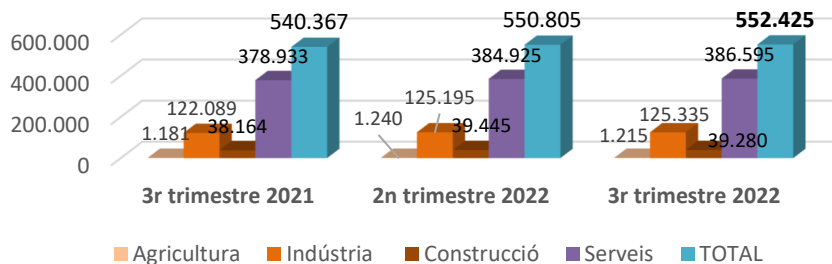


Evolució del nombre de llocs de treball per branques de serveis a Sabadell

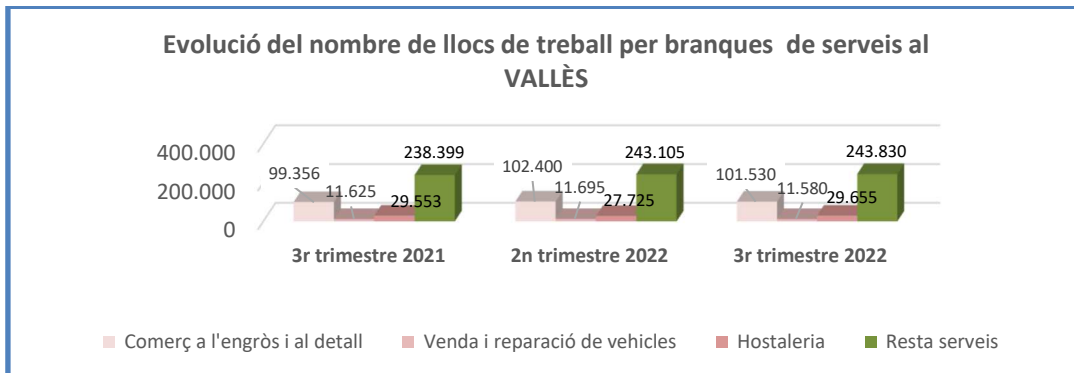
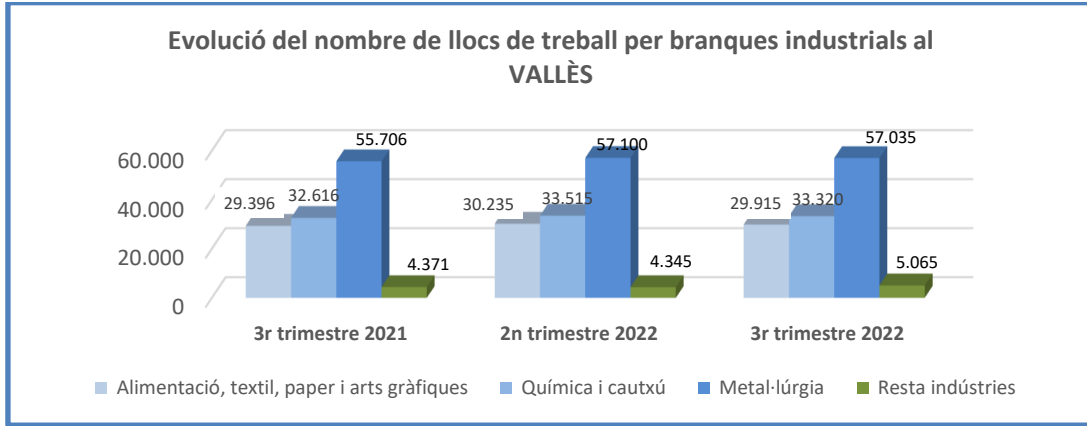
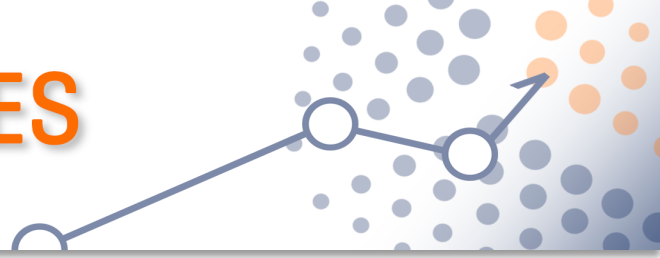


- ◆ Per al **conjunt del Vallès** les darreres dades ens indiquen que el tercer trimestre de 2022 el total de llocs de treball de les empreses vallesanes va registrar un **guany trimestral de +1.620 nous llocs**, i la recuperació interanual arriba a les **+12.058 noves ocupacions**.

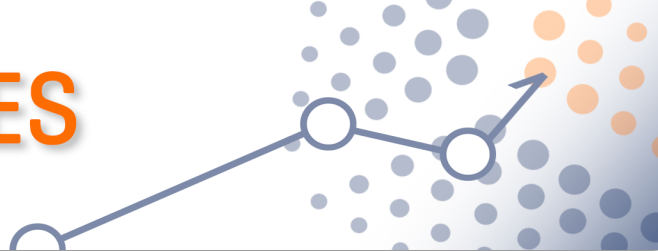
Evolució del nombre de llocs de treball al VALLÈS per grans sectors



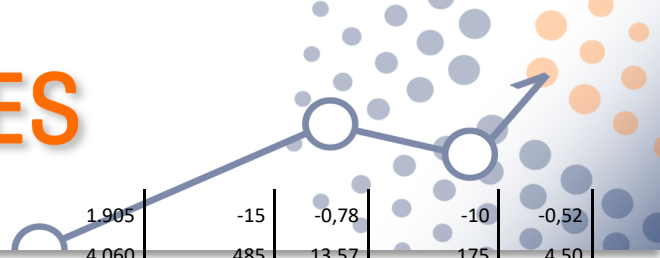
- ◆ **Per sectors** destaquem la **recuperació trimestral** de +1.670 llocs de treball dels **serveis**, gràcies especialment a l'hostaleria (+1.930), mentre que el comerç en perd -870. A la construcció la reducció és de -165 però la **indústria** en guanya +140 (degut a l'augment del grup d'altres indústries (+720) que compensa les pèrdues de llocs de treball a l'alimentació, tèxtil i arts gràfiques (- 320), química i cautxú (-195) i metal·lúrgia (-65).
- ◆ Les **variacions interanuals** presenten **guanys importants** en els llocs de treball dels **serveis (+7.662)**, gràcies a la recuperació de la resta de serveis (+5.431) i del comerç (+2.174), i també a la **indústria (+3.246)** on hem de destacar l'evolució positiva de tots els grups : metal·lúrgia (+1.329), química i cautxú (+704), alimentació, tèxtil i arts gràfiques (+519), i la resta d'indústries (+694). La construcció guanya 1.116 llocs i l'agricultura registra un increment anual de +34 nous llocs de treball.
- ◆ El 83,73% del total són llocs de treball assalariat i el 16,11% corresponen a autònoms.
- ◆ Per grans sectors, el 69,98% dels llocs de treball pertanyen al sector serveis (concentrats en els altres serveis (63,07% del conjunt del serveis) i comerç (26,26%)); el 22,69% a la indústria (amb un 45,51% localitzats a la metal·lúrgia, un 26,58% a la química i cautxú i un 23,87% al grup de l'alimentació, tèxtil i arts gràfiques). El 7,11% dels llocs de treball pertanyen a la construcció, i el 0,22% a l'agricultura.



Fonts: Elaboració pròpia en base a les dades facilitades per l' Idescat (a partir dels fitxers d'afiliacions i comptes de cotització de la Tresoreria General de la Seguretat Social).



LLOCS DE TREBALL A SABADELL				variació trimestral		variació interanual	
	3r trimestre 2021	2n trimestre 2022	3r trimestre 2022	absoluta	%	absoluta	%
TOTAL ASSALARIATS	59.606	60.635	59.440	-1.195	-1,97	-166	-0,28
Agricultura	23	25	25	0	0,00	2	8,70
Indústria	6.231	6.465	6.260	-205	-3,17	29	0,47
Alimentació, tèxtil, paper i arts gràfiques	2.502	2.490	2.425	-65	-2,61	-77	-3,08
Química i cautxú	653	715	680	-35	-4,90	27	4,13
Metal·lúrgia	2.408	2.590	2.475	-115	-4,44	67	2,78
Resta indústries	668	670	680	10	1,49	12	1,80
Construcció	2.917	3.070	3.045	-25	-0,81	128	4,39
Serveis	50.435	51.075	50.110	-965	-1,89	-325	-0,64
Comerç a l'engròs i al detall	7.732	8.115	7.850	-265	-3,27	118	1,53
Venda i reparació de vehicles	1.560	1.565	1.550	-15	-0,96	-10	-0,64
Hostaleria	2.816	2.465	2.960	495	20,08	144	5,11
Resta serveis	38.327	38.930	37.750	-1.180	-3,03	-577	-1,51
TOTAL AUTÒNOMS	13.250	14.010	13.875	-135	-0,96	625	4,72
Agricultura	32	35	35	0	0,00	3	9,38
Indústria	1.120	1.070	1.070	0	0,00	-50	-4,46
Alimentació, tèxtil, paper i arts gràfiques	396	405	400	-5	-1,23	4	1,01
Química i cautxú	45	40	40	0	0,00	-5	-11,11
Metal·lúrgia	671	615	620	5	0,81	-51	-7,60
Resta indústries	8	10	10	0	0,00	2	25,00
Construcció	1.937	2.000	1.965	-35	-1,75	28	1,45
Serveis	10.161	10.905	10.805	-100	-0,92	644	6,34
Comerç a l'engròs i al detall	2.807	3.280	3.190	-90	-2,74	383	13,64
Venda i reparació de vehicles	355	355	355	0	0,00	0	0,00
Hostaleria	1.069	1.110	1.100	-10	-0,90	31	2,90
Resta serveis	5.930	6.160	6.160	0	0,00	230	3,88
TOTALS	72.856	74.645	73.315	-1.330	-1,78	459	0,63
Agricultura	55	60	60	0	0,00	5	9,09
Indústria	7.351	7.535	7.330	-205	-2,72	-21	-0,29
Alimentació, tèxtil, paper i arts gràfiques	2.898	2.895	2.825	-70	-2,42	-73	-2,52
Química i cautxú	698	755	720	-35	-4,64	22	3,15
Metal·lúrgia	3.079	3.205	3.095	-110	-3,43	16	0,52
Resta indústries	676	680	690	10	1,47	14	2,07
Construcció	4.854	5.070	5.010	-60	-1,18	156	3,21
Serveis	60.596	61.980	60.915	-1.065	-1,72	319	0,53
Comerç a l'engròs i al detall	10.539	11.395	11.040	-355	-3,12	501	4,75



Venda i reparació de vehicles	1.915	1.920	1.905	-15	-0,78	-10	-0,52
Hostaleria	3.885	3.575	4.060	485	13,57	175	4,50
Resta serveis	44.257	45.090	43.910	-1.180	-2,62	-347	-0,78

LLOCS DE TREBALL AL VALLÈS				variació trimestral		variació interanual	
	3r trimestre 2021	2n trimestre 2022	3r trimestre 2022	absoluta	%	absoluta	%
TOTAL ASSALARIATS	448.409	460.305	462.525	2.220	0,48	14.116	3,15
Agricultura	488	555	540	-15	-2,70	52	10,66
Indústria	113.791	116.665	116.870	205	0,18	3.079	2,71
Alimentació, tèxtil, paper i arts gràfiques	26.798	27.700	27.405	-295	-1,06	607	2,27
Química i cautxú	32.102	32.885	32.695	-190	-0,58	593	1,85
Metal·lúrgia	50.661	51.875	51.840	-35	-0,07	1.179	2,33
Resta indústries	4.230	4.205	4.930	725	17,24	700	16,55
Construcció	25.038	26.555	26.470	-85	-0,32	1.432	5,72
Serveis	309.092	316.530	318.645	2.115	0,67	9.553	3,09
Comerç a l'engròs i al detall	80.712	84.235	83.620	-615	-0,73	2.908	3,60
Venda i reparació de vehicles	9.200	9.265	9.155	-110	-1,19	-45	-0,49
Hostaleria	22.491	20.700	22.735	2.035	9,83	244	1,08
Resta serveis	196.689	202.330	203.135	805	0,40	6.446	3,28
TOTAL AUTÒNOMS	91.958	90.500	89.900	-600	-0,66	-2.058	-2,24
Agricultura	693	685	675	-10	-1,46	-18	-2,60
Indústria	8.298	8.530	8.465	-65	-0,76	167	2,01
Alimentació, tèxtil, paper i arts gràfiques	2.598	2.535	2.510	-25	-0,99	-88	-3,39
Química i cautxú	514	630	625	-5	-0,79	111	21,60
Metal·lúrgia	5.045	5.225	5.195	-30	-0,57	150	2,97
Resta indústries	141	140	135	-5	-3,57	-6	-4,26
Construcció	13.126	12.890	12.810	-80	-0,62	-316	-2,41
Serveis	69.841	68.395	67.950	-445	-0,65	-1.891	-2,71
Comerç a l'engròs i al detall	18.644	18.165	17.910	-255	-1,40	-734	-3,94
Venda i reparació de vehicles	2.425	2.430	2.425	-5	-0,21	0	0,00
Hostaleria	7.062	7.025	6.920	-105	-1,49	-142	-2,01
Resta serveis	41.710	40.775	40.695	-80	-0,20	-1.015	-2,43
TOTALS	540.367	550.805	552.425	1.620	0,29	12.058	2,23
Agricultura	1.181	1.240	1.215	-25	-2,02	34	2,88
Indústria	122.089	125.195	125.335	140	0,11	3.246	2,66
Alimentació, tèxtil, paper i arts gràfiques	29.396	30.235	29.915	-320	-1,06	519	1,77
Química i cautxú	32.616	33.515	33.320	-195	-0,58	704	2,16
Metal·lúrgia	55.706	57.100	57.035	-65	-0,11	1.329	2,39
Resta indústries	4.371	4.345	5.065	720	16,57	694	15,88
Construcció	38.164	39.445	39.280	-165	-0,42	1.116	2,92
Serveis	378.933	384.925	386.595	1.670	0,43	7.662	2,02
Comerç a l'engròs i al detall	99.356	102.400	101.530	-870	-0,85	2.174	2,19

FLAIX DADES

Venda i reparació de vehicles	11.625	11.695	11.580	-115	-0,98	-45	-0,39
Hostaleria	29.553	27.725	29.655	1.930	6,96	102	0,35
Resta serveis	238.399	243.105	243.830	725	0,30	5.431	2,28