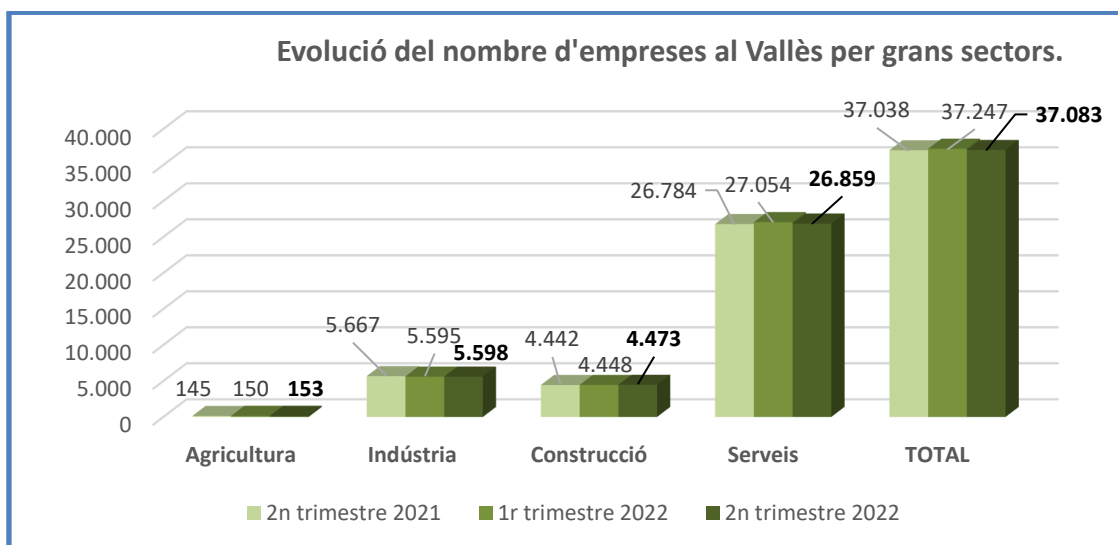


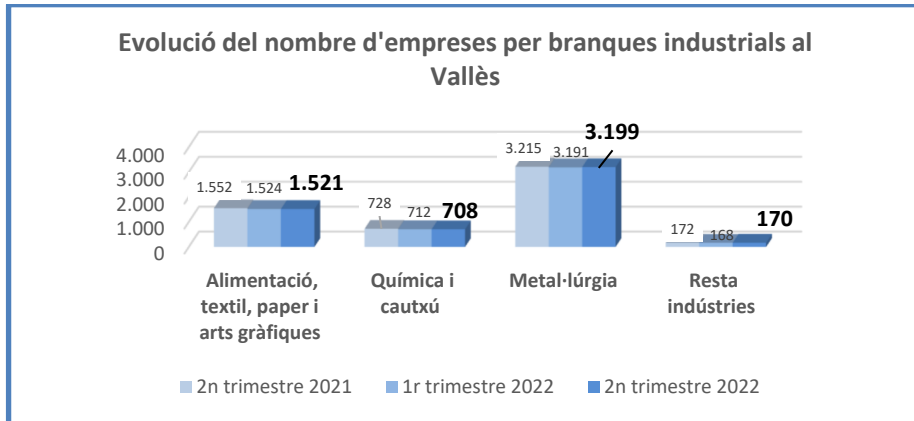
## EVOLUCIÓ DEL NOMBRE D'EMPRESES AL VALLÈS

### 2n trimestre de 2022

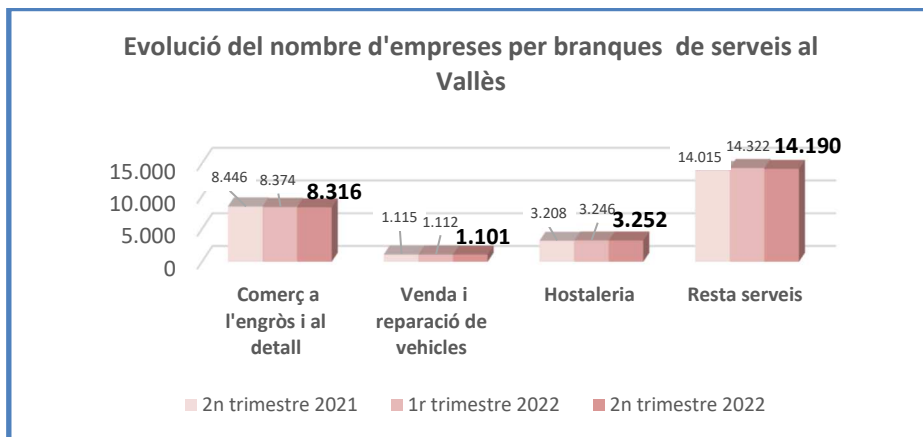
- ◆ El segon trimestre de 2022 el total d'empreses al Vallès ha disminuït en -164 centres, però l'evolució anual presenta un augment de +45.
- ◆ Actualment el teixit empresarial el formen 37.083 establiments amb la següent distribució per grans sectors: 72,43% corresponen als serveis, 15,10% a la indústria, 12,06% a la construcció i 0,41% a l'agricultura.
- ◆ **L'evolució negativa del segon trimestre es concentra en els serveis (pèrdua de -195 establiments), sobretot a altres serveis (-132), mentre que el comerç disminueix en -58 centres. En canvi, la construcció registra una evolució positiva amb un augment de +25 empreses, i la indústria té un augment de +3 centres gràcies a l'increment de +8 empreses del metall i +2 d'altres indústries. L'agricultura també registra un augment de +3 nous centres.**
- ◆ D'altra banda, **l'evolució anual positiva és deguda al sector serveis (+75), gràcies a l'augment del grup d'altres serveis (+175), que compensen la pèrdua de -130 comerços.** La construcció té un augment de +31 noves empreses i la indústria en redueix -69 (-31 corresponen als sectors de l'alimentació, tèxtil i arts gràfiques, -20 a la química i cautxú i -16 a la metal·lúrgia). L'agricultura augmenta la seva xarxa d'empreses en +8.



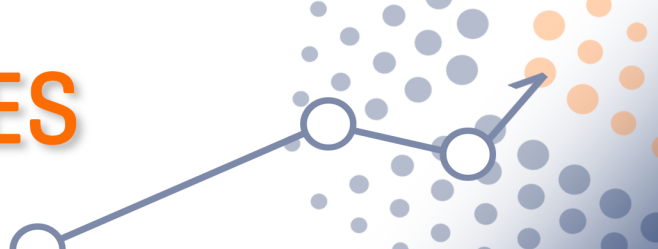
- ◆ Per branques industrials, el teixit empresarial es concentra en un 57,15% a la metal·lúrgia, seguit d'un 27,17% de l'alimentació, tèxtil, paper i arts gràfiques.



- ◆ Als serveis tenim un 52,83% d'altres serveis, un 30,96% de comerç a l'engròs i al detall, un 12,11% pertanyen a l'hostaleria i un 4,10% al grup de reparació i venda d'automòbils.



Fonts: Elaboració pròpia en base a les dades facilitades per l' Idescat (a partir dels fitxers d'afiliacions i comptes de cotització de la Tresoreria General de la Seguretat Social).



NOMBRE D'EMPRESES PER GRANS SECTORS AL VALLÈS				variació trimestral		variació interanual	
	2n trimestre 2021	1r trimestre 2022	<b>2n trimestre 2022</b>	absoluta	%	absoluta	%
<b>Agricultura</b>	145	150	<b>153</b>	3	2,00	8	5,52
<b>Indústria</b>	5.667	5.595	<b>5.598</b>	3	0,05	-69	-1,22
Alimentació, textil, paper i arts gràfiques	1.552	1.524	1.521	-3	-0,20	-31	-2,00
Química i cautxú	728	712	708	-4	-0,56	-20	-2,75
Metal·lúrgia	3.215	3.191	3.199	8	0,25	-16	-0,50
Resta indústries	172	168	170	2	1,19	-2	-1,16
<b>Construcció</b>	4.442	4.448	<b>4.473</b>	25	0,56	31	0,70
<b>Serveis</b>	26.784	27.054	<b>26.859</b>	-195	-0,72	75	0,28
Comerç a l'engròs i al detall	8.446	8.374	8.316	-58	-0,69	-130	-1,54
Venda i reparació de vehicles	1.115	1.112	1.101	-11	-0,99	-14	-1,26
Hostaleria	3.208	3.246	3.252	6	0,18	44	1,37
Resta serveis	14.015	14.322	14.190	-132	-0,92	175	1,25
<b>TOTALS</b>	<b>37.038</b>	<b>37.247</b>	<b>37.083</b>	<b>-164</b>	<b>-0,44</b>	<b>45</b>	<b>0,12</b>