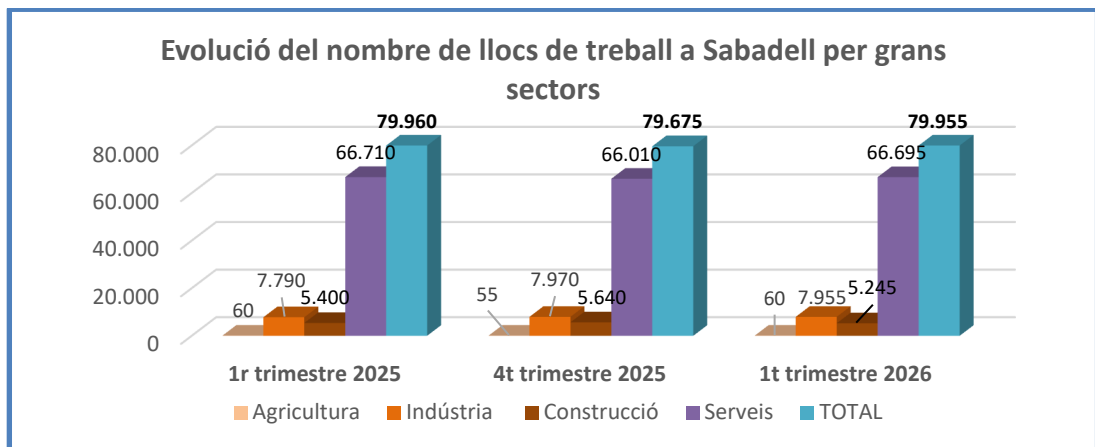


## EVOLUCIÓ DELS LLOCS DE TREBALL A SABADELL I AL VALLÈS

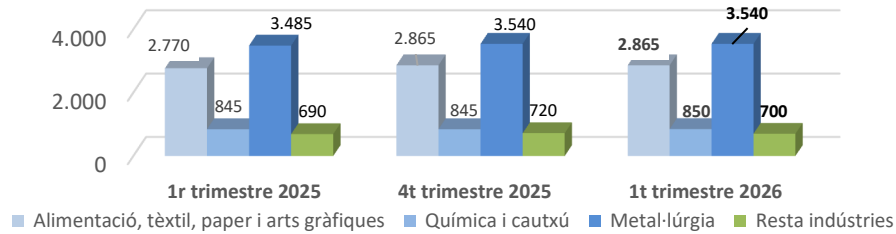
Març 2026

- ◆ Durant el primer trimestre de 2026 a Sabadell el total de llocs de treball ha tingut un increment de +280, molt inferior a l'augment de +2.005 del trimestre anterior. L'evolució interanual registra una disminució de -5 llocs.
- ◆ Els assalariats registren una variació trimestral de +355 i interanual de -290. En canvi, els autònoms tenen un comportament diferent: reducció trimestral de -75 i interanual de +285.

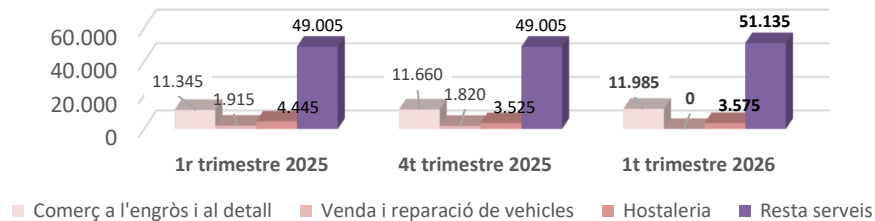


- ◆ L'estadística actual ha incorporat la nova Classificació catalana de les activitats econòmiques de 2025 (CCAEE-2025) que les harmonitza amb les classificacions internacionals i això fa que **algunes comparatives amb les dades anteriors no siguin representatives** (especialment degut a canvis en les classificacions de la venda i reparació de vehicles i algunes activitats dels serveis i de la construcció).
- ◆ A Sabadell la indústria presenta una pèrdua trimestral de -15 llocs de treball, però destaquem que l'evolució anual és positiva amb un guany interanual de +165 nous llocs de treball. Aquest augment interanual l'aporta el grup d'alimentació, tèxtil, paper i arts gràfiques (+95) seguit de la metal·lúrgia (+55) mentre que d'altres indústries guanyen +10 llocs i la química i cautxú +5.
- ◆ El conjunt dels serveis registra un augment trimestral de +685 llocs i la variació interanual és de -15. El creixement trimestral es situa en el grup d'altres serveis (+2.130), seguits del comerç (+325) i l'hostaleria (+50). La comparativa interanual (tenint en compte els canvis en la metodologia estadística) destaca per l'increment de la resta de serveis (+2.130) i el comerç a l'engròs i detall (+675) i la reducció de l'hostaleria (-870).

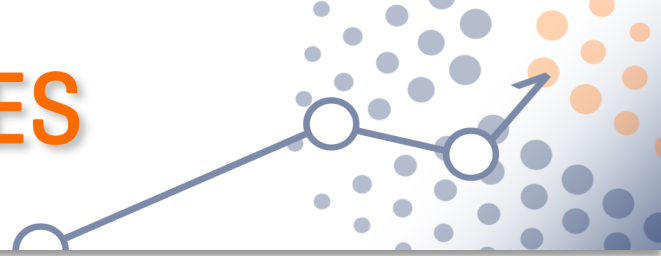
**Evolució del nombre de llocs de treball per branques industrials a Sabadell**



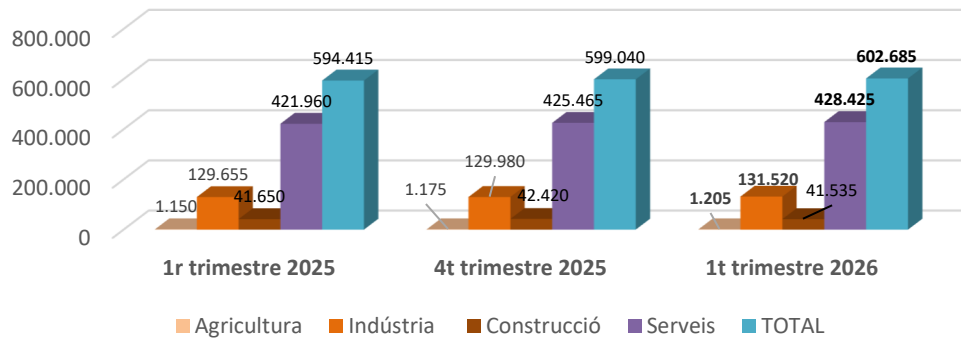
**Evolució del nombre de llocs de treball per branques de serveis a Sabadell**



- ◆ A Sabadell el sector dels serveis representa el 83,42% del total de llocs de treball, el sector industrial el 9,95%, la construcció el 6,56% i l'agricultura el 0,08%.
- ◆ Dins dels serveis el grup principal és el dels altres serveis amb un 76,67% del total del sector, seguits del comerç amb un 17,97% i la restauració i hostaleria amb un 5,36%.
- ◆ A la indústria els llocs de treball es concentren en la metal·lúrgia amb un 44,50% del total del sector i en l'alimentació, tèxtil i arts gràfiques amb el 36,02%, seguits per la química i cautxú amb el 10,69% i la resta d' indústries amb el 8,80%.
- ◆ Durant el **primer trimestre de 2026 al Vallès** els llocs de treball han augmentat en +3.645 i la variació interanual registra un guany de +8.270 llocs.

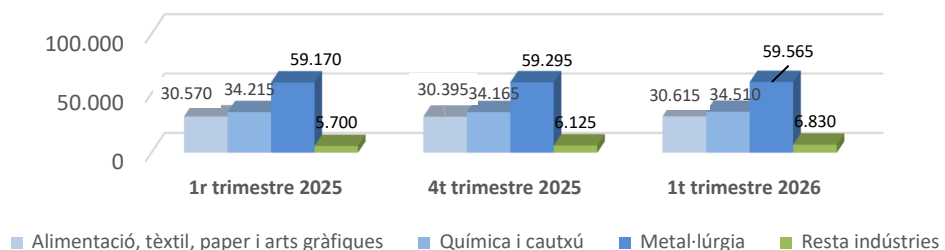


**Evolució del nombre de llocs de treball al VALLÈS per grans sectors**

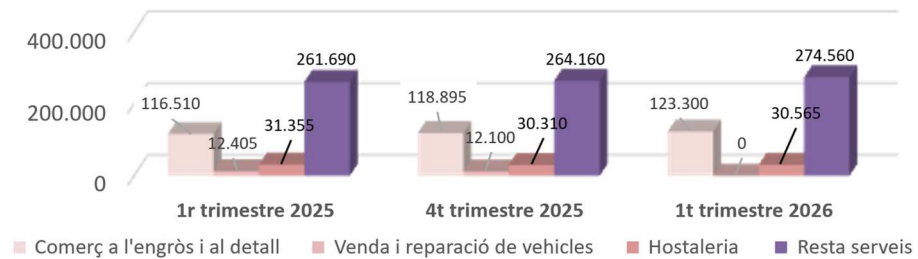


- ◆ **L'increment del trimestre l'aporten els serveis (+2.960) i també la indústria (+1.540).** Dins dels serveis, tenint en compte els canvis en la metodologia estadística, destaca l'augment del grup de la resta de serveis (+10.400) i del comerç (+4.405). L'hostaleria en guanya +255.
- ◆ A la indústria l'augment trimestral de l'ocupació es registra a totes les branques destacant el grup d'altres indústries (+705) seguides de la química i i cautxú (+345), metal·lúrgia (+270) i el grup l'alimentació, tèxtil i arts gràfiques (+220).
- ◆ **L'augment interanual de llocs de treball al Vallès es concentra en els serveis (+6.465) seguits de la indústria (+1.865).** L'agricultura en guanya +55.
- ◆ L'increment de llocs de treball a la indústria es dona a tots els sectors: altres indústries, +1.130; metal·lúrgia, +395; química i cautxú, +295; alimentació, tèxtil, paper i arts gràfiques, +45.

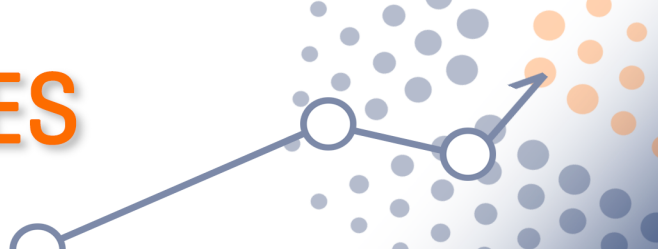
**Evolució del nombre de llocs de treball per branques industrials al VALLÈS**



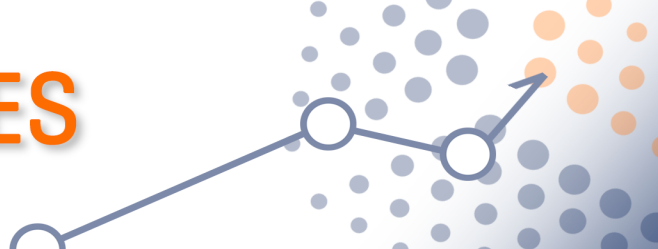
**Evolució del nombre de llocs de treball per branques de serveis al VALLÈS**



- ◆ Al Vallès els serveis suposen el 71,09% del total de llocs de treball seguits per la indústria amb el 21,82%, la construcció amb un 6,89% i l'agricultura amb un 0,20%.
- ◆ En el sector dels serveis el grup d'altres serveis agrupa el 64,09% del total del sector seguit del comerç amb un 28,78%, i l'hostaleria és un 7,13%.
- ◆ A la indústria destaca la metal·lúrgia amb el 45,29% del total de llocs de treball del sector industrial; a continuació tenim la química i cautxú (26,24%), l'alimentació, tèxtil paper i arts gràfiques (23,38%) i la resta d'indústries (5,19%).



LLOCS DE TREBALL A SABADELL				variació trimestral		variació interanual	
	1r trimestre 2025	4t trimestre 2025	1t trimestre 2026	absoluta	%	absoluta	%
<b>TOTAL ASSALARIATS</b>	65.895	65.250	<b>65.605</b>	355	0,54	-290	-0,44
<b>Agricultura</b>	15	15	<b>20</b>	5	33,33	5	33,33
<b>Indústria</b>	6.770	6.955	<b>6.940</b>	-15	-0,22	170	2,51
Alimentació, tèxtil, paper i arts gràfiques	2.405	2.490	2.480	-10	-0,40	75	3,12
Química i cautxú	815	820	825	5	0,61	10	1,23
Metal·lúrgia	2.865	2.930	2.940	10	0,34	75	2,62
Resta indústries	685	715	695	-20	-2,80	10	1,46
<b>Construcció</b>	3.470	3.640	<b>3.340</b>	-300	-8,24	-130	-3,75
<b>Serveis</b>	55.640	54.640	<b>55.305</b>	665	1,22	-335	-0,60
Comerç a l'engròs i al detall	8.215	8.420	8.710	290	3,44	495	6,03
Venda i reparació de vehicles	1.535	1.440					
Hostaleria	3.365	2.435	2.455	20	0,82	-910	-27,04
Resta serveis	42.525	42.345	44.140	1.795	4,24	1.615	3,80
<b>TOTAL AUTÒNOMS</b>	14.065	14.425	<b>14.350</b>	-75	-0,52	285	2,03
<b>Agricultura</b>	45	40	<b>40</b>	0	0,00	-5	-11,11
<b>Indústria</b>	1.020	1.015	<b>1.015</b>	0	0,00	-5	-0,49
Alimentació, tèxtil, paper i arts gràfiques	365	375	385	10	2,67	20	5,48
Química i cautxú	30	25	25	0	0,00	-5	-16,67
Metal·lúrgia	620	610	600	-10	-1,64	-20	-3,23
Resta indústries	5	5	5	0	0,00	0	0,00
<b>Construcció</b>	1.930	2.000	1905	-95	-4,75	-25	-1,30
<b>Serveis</b>	11.070	11.370	<b>11.390</b>	20	0,18	320	2,89
Comerç a l'engròs i al detall	3.130	3.240	3275	35	1,08	145	4,63
Venda i reparació de vehicles	380	380					
Hostaleria	1.080	1.090	1120	30	2,75	40	3,70
Resta serveis	6.480	6.660	6995	335	5,03	515	7,95
<b>TOTALS</b>	79.960	79.675	<b>79.955</b>	280	0,35	-5	-0,01
<b>Agricultura</b>	60	55	<b>60</b>	5	9,09	0	0,00
<b>Indústria</b>	7.790	7.970	<b>7.955</b>	-15	-0,19	165	2,12
Alimentació, tèxtil, paper i arts gràfiques	2.770	2.865	2.865	0	0,00	95	3,43
Química i cautxú	845	845	850	5	0,59	5	0,59
Metal·lúrgia	3.485	3.540	3.540	0	0,00	55	1,58
Resta indústries	690	720	700	-20	-2,78	10	1,45
<b>Construcció</b>	5.400	5.640	<b>5.245</b>	-395	-7,00	-155	-2,87
<b>Serveis</b>	66.710	66.010	<b>66.695</b>	685	1,04	-15	-0,02
Comerç a l'engròs i al detall	11.345	11.660	11.985	325	2,79	640	5,64
Venda i reparació de vehicles	1.915	1.820					
Hostaleria	4.445	3.525	3.575	50	1,42	-870	-19,57
Resta serveis	49.005	49.005	51.135	2.130	4,35	2.130	4,35



LLOCS DE TREBALL AL VALLÈS				variació trimestral		variació interanual	
	1r trimestre 2025	4t trimestre 2025	1t trimestre 2026	absoluta	%	absoluta	%
<b>TOTAL ASSALARIATS</b>	502.735	506.485	<b>510.115</b>	3.630	0,72	7.380	1,47
<b>Agricultura</b>	505	560	<b>585</b>	25	4,46	80	15,84
<b>Indústria</b>	121.620	121.935	<b>123.455</b>	1.520	1,25	1.835	1,51
Alimentació, tèxtil, paper i arts gràfiques	28.215	28.015	28.120	105	0,37	-95	-0,34
Química i cautxú	33.640	33.615	34.005	390	1,16	365	1,09
Metal·lúrgia	54.190	54.315	54.635	320	0,59	445	0,82
Resta indústries	5.575	5.990	6.695	705	11,77	1.120	20,09
<b>Construcció</b>	28.795	29.500	<b>29.075</b>	-425	-1,44	280	0,97
<b>Serveis</b>	351.815	354.490	<b>357.000</b>	2.510	0,71	5.185	1,47
Comerç a l'engròs i al detall	99.380	101.830	105.700	3.870	3,80	6.320	6,36
Venda i reparació de vehicles	9.950	9.645					
Hostaleria	24.360	23.300	23.425	125	0,54	-935	-3,84
Resta serveis	218.125	219.715	227.875	8.160	3,71	9.750	4,47
<b>TOTAL AUTÒNOMS</b>	91.680	92.555	<b>92.570</b>	15	0,02	890	0,97
<b>Agricultura</b>	645	615	<b>620</b>	5	0,81	-25	-3,88
<b>Indústria</b>	8.035	8.045	<b>8.065</b>	20	0,25	30	0,37
Alimentació, tèxtil, paper i arts gràfiques	2.355	2.380	2.495	115	4,83	140	5,94
Química i cautxú	575	550	505	-45	-8,18	-70	-12,17
Metal·lúrgia	4.980	4.980	4.930	-50	-1,00	-50	-1,00
Resta indústries	125	135	135	0	0,00	10	8,00
<b>Construcció</b>	12.855	12.920	<b>12.460</b>	-460	-3,56	-395	-3,07
<b>Serveis</b>	70.145	70.975	<b>71.425</b>	450	0,63	1.280	1,82
Comerç a l'engròs i al detall	17.130	17.065	17.600	535	3,14	470	2,74
Venda i reparació de vehicles	2.455	2.455					
Hostaleria	6.995	7.010	7.140	130	1,85	145	2,07
Resta serveis	43.565	44.445	46.685	2.240	5,04	3.120	7,16
<b>TOTALS</b>	594.415	599.040	<b>602.685</b>	3.645	0,61	8.270	1,39
<b>Agricultura</b>	1.150	1.175	<b>1.205</b>	30	2,55	55	4,78
<b>Indústria</b>	129.655	129.980	<b>131.520</b>	1.540	1,18	1.865	1,44
Alimentació, tèxtil, paper i arts gràfiques	30.570	30.395	30.615	220	0,72	45	0,15
Química i cautxú	34.215	34.165	34.510	345	1,01	295	0,86
Metal·lúrgia	59.170	59.295	59.565	270	0,46	395	0,67
Resta indústries	5.700	6.125	6.830	705	11,51	1.130	19,82
<b>Construcció</b>	41.650	42.420	<b>41.535</b>	-885	-2,09	-115	-0,28
<b>Serveis</b>	421.960	425.465	<b>428.425</b>	2.960	0,70	6.465	1,53
Comerç a l'engròs i al detall	116.510	118.895	123.300	4.405	3,70	6.790	5,83
Venda i reparació de vehicles	12.405	12.100					
Hostaleria	31.355	30.310	30.565	255	0,84	-790	-2,52
Resta serveis	261.690	264.160	274.560	10.400	3,94	12.870	4,92

Fonts: Elaboració pròpia en base a les dades facilitades per l' Idescat (a partir dels fitxers d'afiliacions i comptes de cotització de la Tresoreria General de la Seguretat Social).