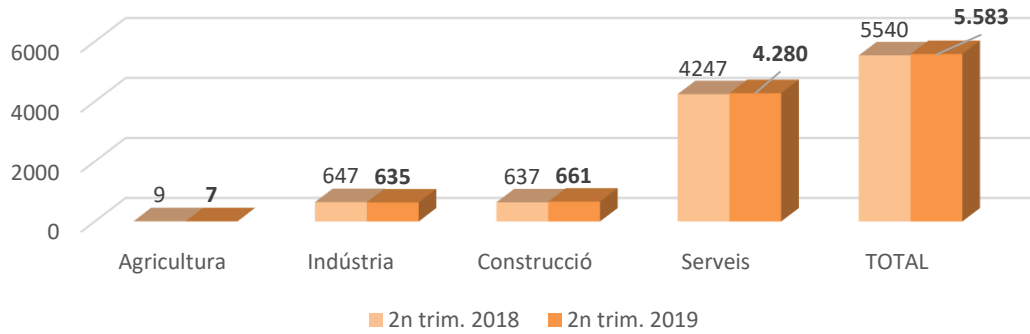


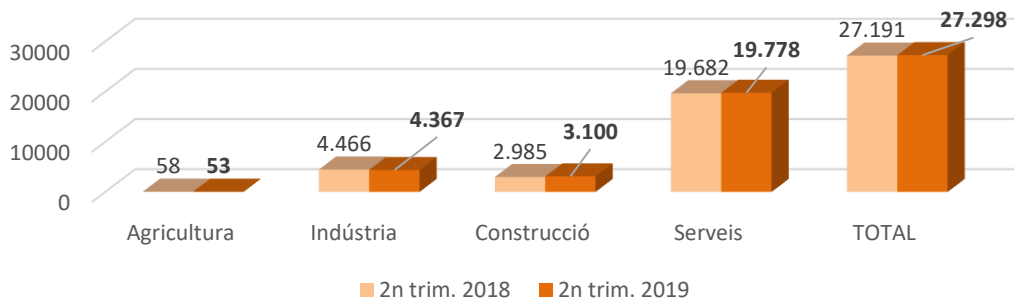
## EVOLUCIÓ DEL NOMBRE D'EMPRESSES PER GRANS SECTORS A SABADELL I AL VALLÈS. 2n TRIMESTRE DE 2019

- ◆ El nombre d'empreses existents a Sabadell el segon trimestre de 2019 és de 5.583, 43 més que el mateix trimestre de fa un any i 20 més que en el primer trimestre d'enguany. Es manté, per tant, la tendència moderada al creixement.
- ◆ Per grans sectors, les dades de Sabadell presenten increments interanuals en el sector de la construcció (24) i dels serveis (33) però es redueix el nombre d'indústries (-12).
- ◆ El nombre d'empreses de Sabadell és un 20,5% del total comarcal i el 14% del Vallès.
- ◆ A Sabadell, els serveis suposen el 76,7% del total d'empreses, la construcció l'11,8% i la indústria l'11,4%.
- ◆ Al Vallès Occidental, el nombre d'empreses ha augmentat en 107 en el segon trimestre respecte el mateix període de l'any passat. L'increment prové sobretot de la construcció (115) i els serveis (96) perquè les indústries es redueixen en 99 empreses.
- ◆ En el total comarcal, les empreses de serveis són el 72,5%, la indústria el 16% , la construcció l'11,4% i l'agricultura el 0,2%.
- ◆ El conjunt del Vallès, el segon trimestre d'aquest 2019, registra un total de 39.880 empreses, 88 més que en el mateix període de l'any anterior. Per grans sectors, han augmentat les empreses de la construcció (126) i els serveis (94), mentre que baixen les industrials (-122). Les empreses de serveis són el 72,1% del total, la indústria el 16,3%, la construcció l'11,2 i l'agricultura el 0,4%.

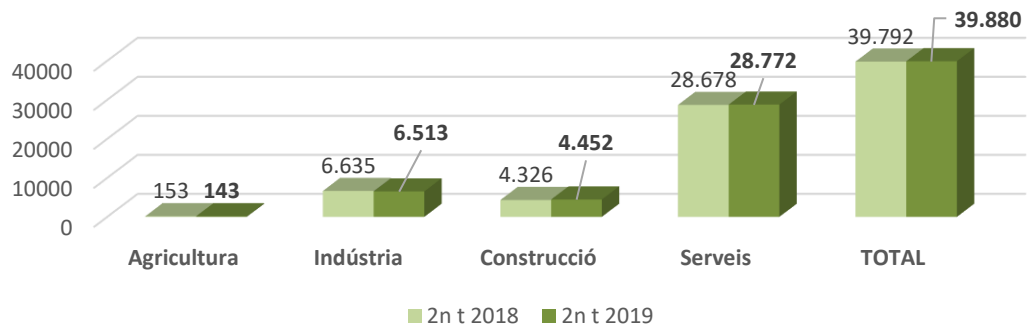
## Evolució del nombre d'empreses per grans sectors a Sabadell. 2n trimestre de 2019

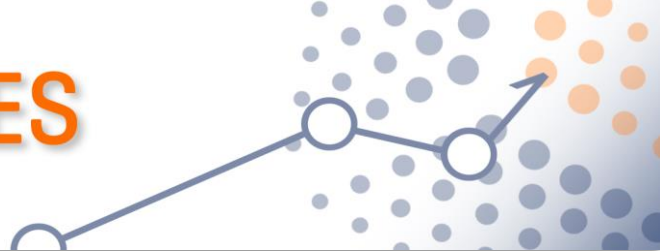


## Evolució del nombre d'empreses per grans sectors al Vallès Occidental. 2n trimestre de 2019



## Nombre d'empreses per grans sectors al Vallès. 2n trimestre de 2019





NOMBRE D'EMPRESES PER GRANS SECTORS. SABADELL				
2n trim. 2019		%	% variació	% variació
			trimestral	interanual
Agricultura	7	0,13	-22,22	-22,22
Indústria	635	11,37	1,28	-1,85
Construcció	661	11,84	2,32	3,77
Serveis	4.280	76,66	-0,02	0,78
<b>TOTAL</b>	<b>5.583</b>	<b>100,00</b>	<b>0,36</b>	<b>0,78</b>

NOMBRE D'EMPRESES PER GRANS SECTORS. VALLÈS OCCIDENTAL					VALLÈS ORIENTAL	TOTAL VALLÈS	
2n trim. 2019		%	% variació	% variació	2n trim. 2019	2n trim. 2019	%
			trimestral	interanual			
Agricultura	53	0,19	0,00	-8,62	90	143	0,36
Indústria	4.367	16,00	-0,73	-2,22	2.146	6.513	16,33
Construcció	3.100	11,36	0,00	3,85	1.352	4.452	11,16
Serveis	19.778	72,45	0,03	0,49	8.994	28.772	72,15
<b>TOTAL</b>	<b>27.298</b>	<b>100,00</b>	<b>-0,10</b>	<b>0,39</b>	<b>12.582</b>	<b>39.880</b>	<b>100,00</b>