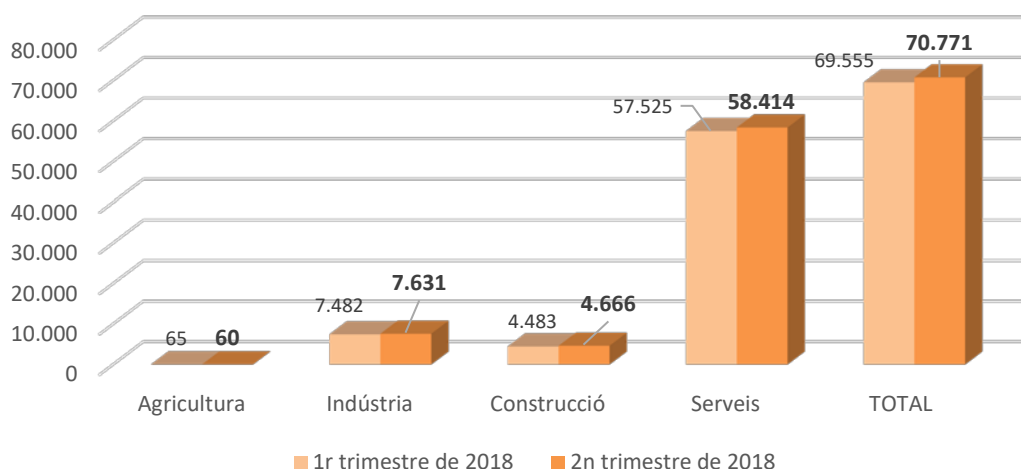


EVOLUCIÓ DELS LLOCS DE TREBALL A SABADELL I COMARCA

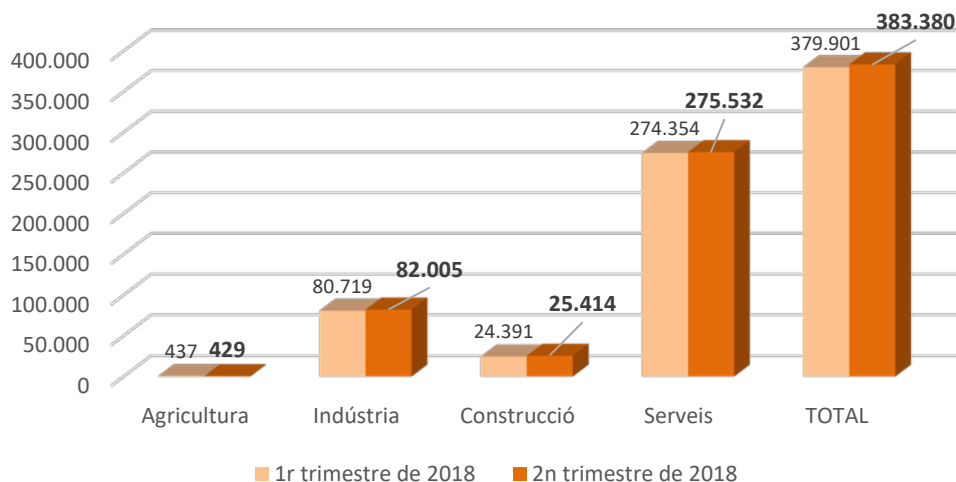
2n TRIMESTRE DE 2018

- ◆ El segon trimestre de 2018 el total de llocs de treball de Sabadell arriba als 70.771, amb un 81,8% d'assalariats i un 18,2% d'autònoms. Representen un 18,5% del total comarcal.
- ◆ La variació respecte el trimestre anterior ha estat d'un 1,75%, i, en comparació amb el mateix període de 2017, augmenta en un 10,7%.
- ◆ La variació trimestral en percentatge prové de la construcció (4,1%), la indústria (2%) i els serveis (1,6%), mentre que l'evolució interanual presenta una tendència d'increment dels serveis (12,1%) i també percentatges positius de la construcció (5,8%) i la indústria (3,8%).
- ◆ Els serveis agrupen el 82,5% del total de llocs de treball, seguits de la indústria amb el 10,8% i la construcció amb el 6,6%.
- ◆ Al Vallès Occidental, els llocs de treball presenten un increment respecte del trimestre anterior del 0,9%, i d'un 5,4% interanual. El nombre total és de 383.380, un 84% assalariats i el 16% autònoms.
- ◆ En el conjunt de la comarca els serveis són un 71,9% del total de llocs de treball i la indústria un 21,4%.

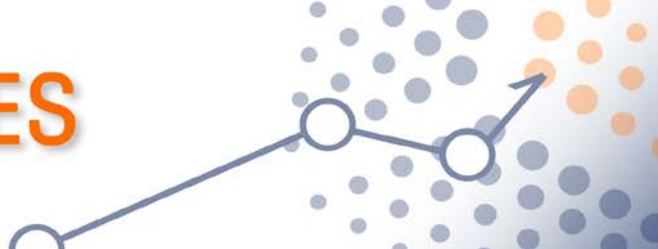
Evolutió dels llocs de treball a Sabadell



Evolució dels llocs de treball al Vallès Occidental



LLOCS DE TREBALL A SABADELL				
Any 2018				
	1r trim.	2n trim.	% variació	% variació
	2018	2018	trimestral	interanual
Assalariats	56.802	57.894	1,92	13,28
Agricultura	42	36	-14,29	-18,18
Indústria	6.272	6.418	2,33	4,90
Construcció	2.708	2.863	5,72	9,07
Serveis	47.780	48.577	1,67	14,79
Autònoms	12.753	12.877	0,97	0,42
Agricultura	23	24	4,35	-7,69
Indústria	1.210	1.213	0,25	-1,70
Construcció	1.775	1.803	1,58	1,07
Serveis	9.745	9.837	0,94	0,59
Totals	69.555	70.771	1,75	10,70
Agricultura	65	60	-7,69	-14,29
Indústria	7.482	7.631	1,99	3,79
Construcció	4.483	4.666	4,08	5,83
Serveis	57.525	58.414	1,55	12,13
<i>Font : INSS, OEL Aj. Sabadell</i>				



LLOCS DE TREBALL AL VALLÈS OCCIDENTAL				
Any 2018				
	1r trim.	2n trim.	% variació	% variació
	2018	2018	trimestral	interanual
Assalariats	319.012	322.096	0,97	6,29
Agricultura	217	211	-2,76	-19,16
Indústria	74.898	76.207	1,75	4,60
Construcció	16.040	16.975	5,83	9,71
Serveis	227.857	228.703	0,37	6,66
Autònoms	60.889	61.284	0,65	0,80
Agricultura	220	218	-0,91	0,46
Indústria	5.821	5.798	-0,40	-0,87
Construcció	8.351	8.439	1,05	1,07
Serveis	46.497	46.829	0,71	0,96
Total	379.901	383.380	0,92	5,38
Agricultura	437	429	-1,83	-10,25
Indústria	80.719	82.005	1,59	4,19
Construcció	24.391	25.414	4,19	6,68
Serveis	274.354	275.532	0,43	5,64
<i>Font : INSS, OEL Aj. Sabadell</i>				