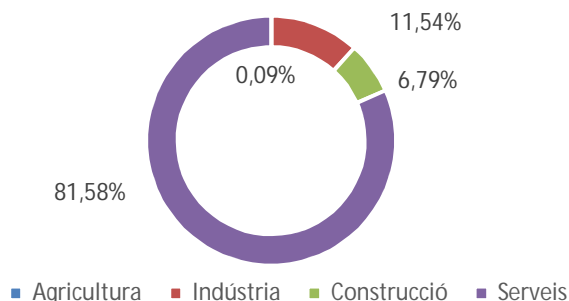


EVOLUCIÓ DELS LLOCS DE TREBALL A SABADELL I COMARCA.

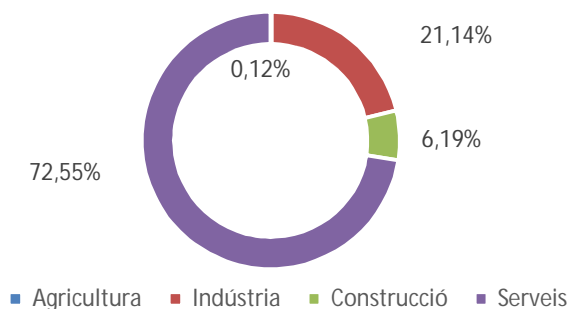
4RT TRIMESTRE DE 2017

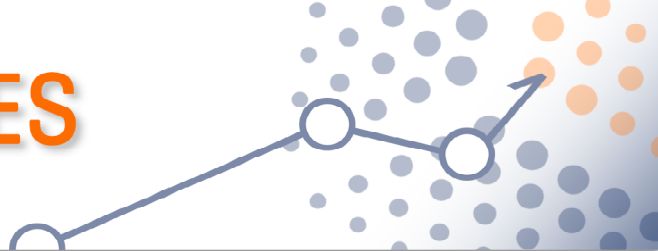
- ◆ El desembre de 2017 el total de llocs treball a Sabadell va ser de 63.320, un 80% assalariats (50.672) i un 20% autònoms (12.648). Respecte el 2016, es produeix un augment del 2,3%. En canvi, si ho comparem amb el trimestre anterior, hi ha un disminució del 7%.
- ◆ En el Vallès Occidental, els llocs de treball són 373.507, un 83,8% assalariats i un 16,2% autònoms. L'increment interanual ha estat del 4,35%, i la variació trimestral d'un 0,79%.
- ◆ A Sabadell, els serveis suposen un 81,6% del total de llocs de treball (assalariat i autònoms), seguit de la indústria amb un 11,5%. En el conjunt del Vallès Occidental, el serveis representen un 72,5% i la indústria un 21,1%.

**Distribució sectorial dels llocs de treball (%)
Sabadell 4rt trim. 2017**



Distribució sectorial dels llocs de treball Vallès Occidental (%) 4rt trim. 2017





LLOCS DE TREBALL A SABADELL				
Quart trimestre 2017				
	3er trimestre	4rt trimestre	% variació	% variació interanual
Assalariats	55.398	50.672	-8,53	3,08
Agricultura	37	35	-5,41	-2,78
Indústria	6.093	6.074	-0,31	2,97
Construcció	2.634	2.548	-3,26	7,56
Serveis (1)	46.634	42.015	-9,90	2,85
Autònoms	12.671	12.648	-0,18	-0,69
Agricultura	26	22	15,38	-12,00
Indústria	1.230	1.235	0,41	0,82
Construcció	1.758	1.749	-0,51	1,16
Serveis	9.657	9.642	-0,16	-1,18
Total	68.069	63.320	-6,98	2,31
Font : INSS, OEL Aj. Sabadell				
<i>(1): La disminució correspon bàsicament a activitats financeres que en el total comarca es mantenen.</i>				

LLOCS DE TREBALL AL VALLÈS OCCIDENTAL				
Quart trimestre 2017				
	3er trimestre	4rt trimestre	% variació	% variació interanual
Assalariats	310.149	313.127	0,96	5,33
Agricultura	242	221	-8,68	-3,49
Indústria	72.860	73.073	0,29	3,76
Construcció	15.426	14.924	-3,25	8,73
Serveis	221.621	224.909	1,48	5,64
Autònoms	60.424	60.380	-0,07	-0,47
Agricultura	222	219	-1,35	1,86
Indústria	5.851	5.799	-0,89	-0,53
Construcció	8.287	8.186	-1,22	-0,28
Serveis	46.064	45.776	-0,63	-1,36
Total	370.573	373.507	0,79	4,35
Font : INSS, OEL Aj. Sabadell				