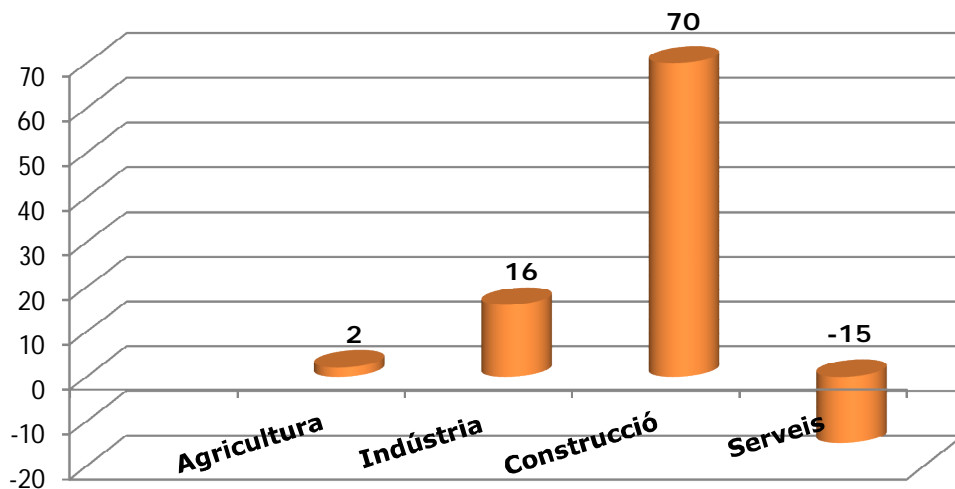


## VARIACIÓ DEL NOMBRE D'EMPRESSES A SABADELL I EL VALLÈS OCCIDENTAL

- ◆ Entre el 2on trimestre de 2016 i el de 2017, el nombre d'empreses a Sabadell s'ha incrementat en 73 establiments (1,33%). Al Vallès Occidental, l'augment és de 623 empreses més (2,36%).
- ◆ A Sabadell, els augments més destacats per sectors, en valors absoluts, corresponen a la construcció (70 noves empreses) i la indústria (16). En canvi, els serveis en perden 15.
- ◆ En el conjunt del Vallès Occidental, els serveis han augmentat en 365 nous establiments, la construcció en 170 i la indústria en 86.

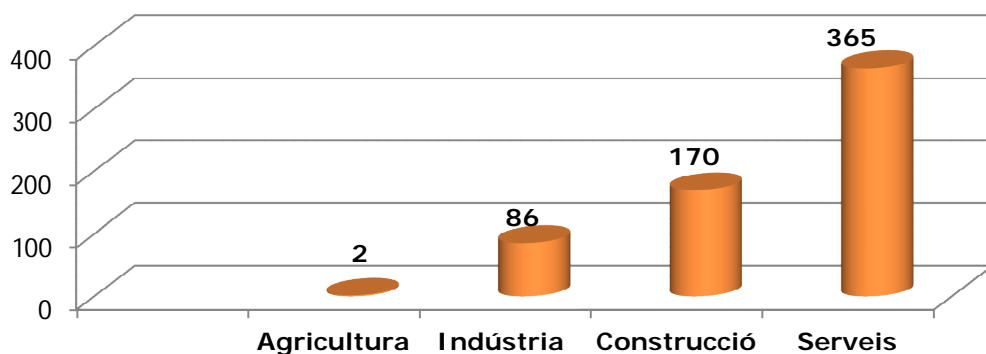
### INCREMENT D'EMPRESSES PER GRANS SECTORS. SABADELL

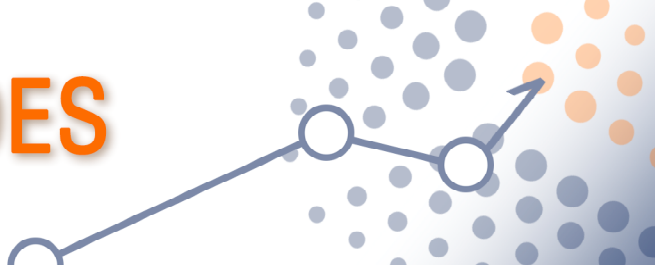
variació absoluta entre el 2on trimestre de 2016 i el de 2017



### INCREMENT D'EMPRESSES PER GRANS SECTORS. VALLÈS OCCIDENTAL

variació absoluta entre el 2on trimestre de 2016 i el de 2017





## NOMBRE D'EMPRESES PER GRANS SECTORS. SABADELL

	2on trim 2016	2on trim 2017	variació	%
<b>Agricultura</b>	9	11	2	22,22
<b>Indústria</b>	636	652	16	2,52
<b>Construcció</b>	534	604	70	13,11
<b>Serveis</b>	4.291	4.276	-15	-0,35
<b>TOTAL</b>	5.470	5.543	73	1,33

## NOMBRE D'EMPRESES PER GRANS SECTORS. VALLÈS OCCIDENTAL

	2on trim 2016	2on trim 2017	variació	%
<b>Agricultura</b>	55	57	2	3,64
<b>Indústria</b>	4408	4.494	86	1,95
<b>Construcció</b>	2685	2.855	170	6,33
<b>Serveis</b>	19.207	19.572	365	1,90
<b>TOTAL</b>	26.355	26.978	623	2,36

Fonts: Diba i Dep. d'Empresa i Ocupació en base al nombre de comptes de cotització.